

家登精密工業股份有限公司

個體財務報告暨會計師查核報告

民國109及108年度

地址：新北市土城區中央路四段2號9樓

電話：(02)22689141

# § 目 錄 §

| 項  | 目                         | 頁               | 次 | 財 務 報 告<br>附 註 編 號 |
|----|---------------------------|-----------------|---|--------------------|
| 一、 | 封 面                       | 1               |   | -                  |
| 二、 | 目 錄                       | 2               |   | -                  |
| 三、 | 會計師查核報告                   | 3~6             |   | -                  |
| 四、 | 個體資產負債表                   | 7               |   | -                  |
| 五、 | 個體綜合損益表                   | 8~9             |   | -                  |
| 六、 | 個體權益變動表                   | 10              |   | -                  |
| 七、 | 個體現金流量表                   | 11~13           |   | -                  |
| 八、 | 個體財務報表附註                  |                 |   |                    |
|    | (一) 公司沿革                  | 14              |   | 一                  |
|    | (二) 通過財務報告之日期及程序          | 14              |   | 二                  |
|    | (三) 新發布及修訂準則及解釋之適用        | 14~19           |   | 三                  |
|    | (四) 重大會計政策之彙總說明           | 19~31           |   | 四                  |
|    | (五) 重大會計判斷、估計及假設不確定性之主要來源 | 31              |   | 五                  |
|    | (六) 重要會計項目之說明             | 31~73           |   | 六~三三               |
|    | (七) 關係人交易                 | 73~79           |   | 三四                 |
|    | (八) 質抵押之資產                | 79              |   | 三五                 |
|    | (九) 重大或有負債及未認列之合約承諾       | 79~81           |   | 三六                 |
|    | (十) 重大之災害損失               | -               |   | -                  |
|    | (十一) 重大之期後事項              | 81              |   | 三八                 |
|    | (十二) 其 他                  | 81~83           |   | 三七及三九              |
|    | (十三) 附註揭露事項               |                 |   |                    |
|    | 1. 重大交易事項相關資訊             | 83、85~88        |   | 四十                 |
|    | 2. 轉投資事業相關資訊              | 83、85~88        |   | 四十                 |
|    | 3. 大陸投資資訊                 | 83、85、<br>89~90 |   | 四十                 |
|    | 4. 主要股東資訊                 | 84、91           |   | 四十                 |
|    | (十四) 部門資訊                 | -               |   | -                  |
| 九、 | 重要會計項目明細表                 | 92~105          |   | -                  |

### 會計師查核報告

家登精密工業股份有限公司 公鑒：

#### 查核意見

家登精密工業股份有限公司民國 109 年及 108 年 12 月 31 日之個體資產負債表，暨民國 109 年及 108 年 1 月 1 日至 12 月 31 日之個體綜合損益表、個體權益變動表、個體現金流量表以及個體財務報表附註（包括重大會計政策彙總），業經本會計師查核竣事。

依本會計師之意見，基於本會計師之查核結果及其他會計師之查核報告（請參閱其他事項段），上開個體財務報表在所有重大方面係依照證券發行人財務報告編製準則編製，足以允當表達家登精密工業股份有限公司民國 109 年及 108 年 12 月 31 日之個體財務狀況，暨民國 109 年及 108 年 1 月 1 日至 12 月 31 日之個體財務績效及個體現金流量。

#### 查核意見之基礎

本會計師係依照會計師查核簽證財務報表規則及一般公認審計準則執行查核工作。本會計師於該等準則下之責任將於會計師查核個體財務報表之責任段進一步說明。本會計師所隸屬事務所受獨立性規範之人員已依會計師職業道德規範，與家登精密工業股份有限公司保持超然獨立，並履行該規範之其他責任。基於本會計師之查核結果及其他會計師之查核報告本會計師相信已取得足夠及適切之查核證據，以作為表示查核意見之基礎。

#### 關鍵查核事項

關鍵查核事項係指依本會計師之專業判斷，對家登精密工業股份有限公司民國 109 年度個體財務報表之查核最為重要之事項。該等事項已於查核個體財務報表整體及形成查核意見之過程中予以因應，本會計師並不對該等事項單獨表示意見。

茲對家登精密工業股份有限公司民國 109 年度個體財務報表之關鍵查核事項敘明如下：

#### 特定客戶銷貨收入認列之真實性

家登精密工業股份有限公司之收入來源屬光罩及晶圓傳載解決方案，其中因特定客戶銷貨收入之認列，需以人工確認及核對相關單據，故可能造成收入認列存有不適當之情形，以及審計準則公報對收入認列預設為顯著風險，故將其銷貨收入認列之真實性列為關鍵查核事項。與收入認列相關會計政策及資訊，請參閱個體財務報告附註四（十二）及附註二五。

針對上述重要事項，本會計師執行下列主要查核程序：

1. 瞭解、評估及測試收入認列之內部控制制度係合理且有效執行。
2. 以特定客戶銷貨收入明細進行選樣，核對認列收入之相關文件是否符合，以確認銷貨收入之真實性。

#### **其他事項**

如個體財務報表附註十一所述，列入個體財務報表中，按權益法評價之被投資公司（家登創業投資股份有限公司）民國 109 年 12 月 31 日之財務報表中之按權益法評價之被投資公司金匯科技股份有限公司長期股權投資及其投資損益未經本會計師查核，而係由其他會計師查核。因此，本會計師對上開個體財務報表所表示之意見中，其有關被投資公司之採用權益法之投資、採用權益法認列之關聯企業綜合損益份額所列之金額及所揭露之相關資訊，係依據其他會計師之查核報告認列。民國 109 年 12 月 31 日採用權益法之投資金額為新台幣 40,412 仟元，占資產總額之 0.73%，民國 109 年度採用權益法認列之綜合損益份額為新台幣 5,412 仟元，占綜合損益總額之 1.16%。

#### **管理階層與治理單位對個體財務報表之責任**

管理階層之責任係依照證券發行人財務報告編製準則編製允當表達之個體財務報表，且維持與個體財務報表編製有關之必要內部控制，以確保個體財務報表未存有導因於舞弊或錯誤之重大不實表達。

於編製個體財務報表時，管理階層之責任亦包括評估家登精密工業股份有限公司繼續經營之能力、相關事項之揭露，以及繼續經營會計基礎之採用，除非管理階層意圖清算家登精密工業股份有限公司或停止營業，或除清算或停業外別無實際可行之其他方案。



家登精密工業股份有限公司之治理單位（含監察人）負有監督財務報導流程之責任。

#### 會計師查核個體財務報表之責任

本會計師查核個體財務報表之目的，係對個體財務報表整體是否存有導因於舞弊或錯誤之重大不實表達取得合理確信，並出具查核報告。合理確信係高度確信，惟依照一般公認審計準則執行之查核工作無法保證必能偵出個體財務報表存有之重大不實表達。不實表達可能導因於舞弊或錯誤。如不實表達之個別金額或彙總數可合理預期將影響個體財務報表使用者所作之經濟決策，則被認為具有重大性。

本會計師依照一般公認審計準則查核時，運用專業判斷並保持專業上之懷疑。本會計師亦執行下列工作：

1. 辨認並評估個體財務報表導因於舞弊或錯誤之重大不實表達風險；對所評估之風險設計及執行適當之因應對策；並取得足夠及適切之查核證據以作為查核意見之基礎。因舞弊可能涉及共謀、偽造、故意遺漏、不實聲明或踰越內部控制，故未偵出導因於舞弊之重大不實表達之風險高於導因於錯誤者。
2. 對與查核攸關之內部控制取得必要之瞭解，以設計當時情況下適當之查核程序，惟其目的非對家登精密工業股份有限公司內部控制之有效性表示意見。
3. 評估管理階層所採用會計政策之適當性，及其所作會計估計與相關揭露之合理性。
4. 依據所取得之查核證據，對管理階層採用繼續經營會計基礎之適當性，以及使家登精密工業股份有限公司繼續經營之能力可能產生重大疑慮之事件或情況是否存在重大不確定性，作出結論。本會計師若認為該等事件或情況存在重大不確定性，則須於查核報告中提醒個體財務報表使用者注意個體財務報表之相關揭露，或於該等揭露係屬不適當時修正查核意見。本會計師之結論係以截至查核報告日所取得之查核證據為基礎。惟未來事件或情況可能導致家登精密工業股份有限公司不再具有繼續經營之能力。

5. 評估個體財務報表（包括相關附註）之整體表達、結構及內容，以及個體財務報表是否允當表達相關交易及事件。

6. 對於家登精密工業股份有限公司內組成個體之財務資訊取得足夠及適切之查核證據，以對個體財務報表表示意見。本會計師負責查核案件之指導、監督及執行，並負責形成家登精密工業股份有限公司查核意見。

本會計師與治理單位溝通之事項，包括所規劃之查核範圍及時間，以及重大查核發現（包括於查核過程中所辨認之內部控制顯著缺失）。

本會計師亦向治理單位提供本會計師所隸屬事務所受獨立性規範之人員已遵循會計師職業道德規範中有關獨立性之聲明，並與治理單位溝通所有可能被認為會影響會計師獨立性之關係及其他事項（包括相關防護措施）。

本會計師從與治理單位溝通之事項中，決定對家登精密工業股份有限公司民國 109 年度個體財務報表查核之關鍵查核事項。本會計師於查核報告中敘明該等事項，除非法令不允許公開揭露特定事項，或在極罕見情況下，本會計師決定不於查核報告中溝通特定事項，因可合理預期此溝通所產生之負面影響大於所增進之公眾利益。

勤業眾信聯合會計師事務所

會計師 林 宜 慧



林 宜 慧

會計師 郭 乃 華



郭 乃 華

金融監督管理委員會核准文號

金管證六字第 0940161384 號

金融監督管理委員會核准文號

金管證審字第 1070323246 號

中 華 民 國 110 年 3 月 12 日

| 代 碼  | 資 產                        | 109年12月31日   |     | 108年12月31日   |     |
|------|----------------------------|--------------|-----|--------------|-----|
|      |                            | 金 額          | %   | 金 額          | %   |
|      | 流動資產                       |              |     |              |     |
| 1100 | 現金及約當現金(附註四及六)             | \$ 1,259,579 | 23  | \$ 359,357   | 9   |
| 1110 | 透過損益按公允價值衡量之金融資產—流動(附註四及七) | 48           | -   | 1,590        | -   |
| 1136 | 按攤銷後成本衡量之金融資產—流動(附註四及八)    | 2,000        | -   | 6,215        | -   |
| 1150 | 應收票據—非關係人(附註四及九)           | 252          | -   | 252          | -   |
| 1170 | 應收帳款—非關係人(附註四及九)           | 339,129      | 6   | 150,383      | 4   |
| 1180 | 應收帳款—關係人(附註四、九及三四)         | 18,387       | -   | 6,351        | -   |
| 1200 | 其他應收款(附註九)                 | 4,350        | -   | 50           | -   |
| 1210 | 其他應收款—關係人(附註九及三四)          | 1,891        | -   | 20,502       | -   |
| 130X | 存貨(附註四及十)                  | 334,668      | 6   | 275,841      | 7   |
| 1410 | 預付款項(附註十六及三四)              | 32,335       | 1   | 57,071       | 1   |
| 1470 | 其他流動資產(附註十七)               | 1,483        | -   | 1,068        | -   |
| 11XX | 流動資產總計                     | 1,994,122    | 36  | 878,680      | 21  |
|      | 非流動資產                      |              |     |              |     |
| 1535 | 按攤銷後成本衡量之金融資產—非流動(附註四及八)   | 2,542        | -   | 30,000       | 1   |
| 1550 | 採用權益法之投資(附註四及十一)           | 563,171      | 10  | 404,549      | 10  |
| 1600 | 不動產、廠房及設備(附註四、十二及三四)       | 1,906,083    | 35  | 751,885      | 18  |
| 1755 | 使用權資產(附註四及十三)              | 17,768       | -   | 70,960       | 2   |
| 1760 | 投資性不動產淨額(附註四及十四)           | 713,559      | 13  | 920,313      | 22  |
| 1821 | 其他無形資產(附註四及十五)             | 99,622       | 2   | 10,080       | -   |
| 1840 | 遞延所得稅資產(附註四及二七)            | 48,281       | 1   | 28,988       | 1   |
| 1915 | 預付設備款(附註三六)                | 132,900      | 3   | 94,169       | 2   |
| 1920 | 存出保證金(附註三四)                | 20,655       | -   | 7,868        | -   |
| 1990 | 其他非流動資產—其他(附註十七)           | -            | -   | 978,870      | 23  |
| 15XX | 非流動資產總計                    | 3,504,581    | 64  | 3,297,682    | 79  |
| 1XXX | 資 產 總 計                    | \$ 5,498,703 | 100 | \$ 4,176,362 | 100 |
|      | 流動負債                       |              |     |              |     |
| 2100 | 短期借款(附註四及十八)               | \$ 200,000   | 4   | \$ 92,000    | 2   |
| 2150 | 應付票據—非關係人(附註二十)            | -            | -   | 4,976        | -   |
| 2160 | 應付票據—關係人(附註二十及三四)          | -            | -   | 447          | -   |
| 2170 | 應付帳款—非關係人(附註二十)            | 109,665      | 2   | 125,746      | 3   |
| 2180 | 應付帳款—關係人(附註二十及三四)          | 17,557       | -   | 14,113       | -   |
| 2219 | 其他應付款(附註二一)                | 357,816      | 7   | 167,285      | 4   |
| 2220 | 其他應付款—關係人(附註三四)            | 11,583       | -   | 170,450      | 4   |
| 2230 | 本期所得稅負債(附註四及二七)            | 122,000      | 2   | 18,783       | 1   |
| 2250 | 負債準備—流動(附註四及二二)            | -            | -   | 45           | -   |
| 2280 | 租賃負債—流動(附註四及十三)            | 6,596        | -   | 7,588        | -   |
| 2131 | 合約負債—流動(附註二五)              | 2,562        | -   | 3,914        | -   |
| 2320 | 一年內到期長期借款(附註四及十八)          | 116,779      | 2   | 70,692       | 2   |
| 2399 | 其他流動負債(附註二一)               | 1,555        | -   | 2,123        | -   |
| 21XX | 流動負債總計                     | 946,113      | 17  | 678,162      | 16  |
|      | 非流動負債                      |              |     |              |     |
| 2530 | 應付公司債(附註十九)                | 6,967        | -   | 285,243      | 7   |
| 2540 | 長期借款(附註四及十八)               | 1,765,418    | 32  | 1,268,564    | 30  |
| 2570 | 遞延所得稅負債(附註四及二七)            | 435          | -   | 225          | -   |
| 2580 | 租賃負債—非流動(附註四及十三)           | 11,602       | -   | 63,995       | 2   |
| 2640 | 淨確定福利負債—非流動(附註四及二三)        | 18,755       | 1   | 17,929       | 1   |
| 2645 | 存入保證金(附註三四)                | 10,078       | -   | 15,886       | -   |
| 25XX | 非流動負債總計                    | 1,813,255    | 33  | 1,651,842    | 40  |
| 2XXX | 負債總計                       | 2,759,368    | 50  | 2,330,004    | 56  |
|      | 權益(附註二四)                   |              |     |              |     |
|      | 股 本                        |              |     |              |     |
| 3110 | 普通股股本                      | 760,586      | 14  | 705,606      | 17  |
| 3140 | 預收股本                       | 79,795       | 1   | 35,000       | 1   |
| 3100 | 股本總計                       | 840,381      | 15  | 740,606      | 18  |
| 3200 | 資本公積                       | 1,396,857    | 25  | 882,264      | 21  |
|      | 保留盈餘                       |              |     |              |     |
| 3310 | 法定盈餘公積                     | 103,238      | 2   | 80,482       | 2   |
| 3320 | 特別盈餘公積                     | 34,374       | 1   | 9,103        | -   |
| 3350 | 未分配盈餘                      | 400,850      | 7   | 185,031      | 5   |
| 3300 | 保留盈餘總計                     | 538,462      | 10  | 274,616      | 7   |
| 3400 | 其他權益                       | (21,076)     | -   | (28,246)     | (1) |
| 3500 | 庫藏股票                       | (15,289)     | -   | (22,882)     | (1) |
| 3XXX | 權益總計                       | 2,739,335    | 50  | 1,846,358    | 44  |
|      | 負 債 與 權 益 總 計              | \$ 5,498,703 | 100 | \$ 4,176,362 | 100 |

後附之附註係本個體財務報告之一部分。

(請參閱勤業眾信聯合會計師事務所民國 110 年 3 月 12 日查核報告)

董事長：邱錦乾

經理人：林添瑞

會計主管：賴柏安



家登精密工業股份有限公司

個體綜合損益表

民國 109 年及 108 年 1 月 1 日至 12 月 31 日

單位：新台幣仟元，惟  
每股盈餘為元

| 代 碼  |                       | 109年度          |           | 108年度             |              |
|------|-----------------------|----------------|-----------|-------------------|--------------|
|      |                       | 金 額            | %         | 金 額               | %            |
| 4000 | 營業收入（附註四、二五及三四）       | \$ 1,430,164   | 100       | \$ 1,213,811      | 100          |
| 5000 | 營業成本（附註四、十、二六及三四）     | <u>829,542</u> | <u>58</u> | <u>610,957</u>    | <u>50</u>    |
| 5900 | 營業毛利                  | <u>600,622</u> | <u>42</u> | <u>602,854</u>    | <u>50</u>    |
|      | 營業費用（附註二六及三四）         |                |           |                   |              |
| 6100 | 推銷費用                  | 91,050         | 6         | 75,696            | 6            |
| 6200 | 管理費用                  | 365,774        | 26        | 282,165           | 23           |
| 6300 | 研究發展費用                | 120,553        | 8         | 84,190            | 7            |
| 6450 | 預期信用減損（迴轉利益）損失        | ( <u>778</u> ) | <u>-</u>  | <u>164</u>        | <u>-</u>     |
| 6000 | 營業費用合計                | <u>576,599</u> | <u>40</u> | <u>442,215</u>    | <u>36</u>    |
| 6900 | 營業淨利                  | <u>24,023</u>  | <u>2</u>  | <u>160,639</u>    | <u>14</u>    |
|      | 營業外收入及支出              |                |           |                   |              |
| 7100 | 利息收入（附註二六及三四）         | 984            | -         | 929               | -            |
| 7010 | 其他收入（附註二六及三四）         | 60,551         | 4         | 58,797            | 5            |
| 7020 | 其他利益及損失（附註二六及三四）      | 485,066        | 34        | 138,819           | 11           |
| 7050 | 財務成本（附註二六及三四）         | ( 32,535 )     | ( 2 )     | ( 39,023 )        | ( 3 )        |
| 7070 | 採用權益法之子公司、關聯企業及合資損益份額 | <u>31,268</u>  | <u>2</u>  | ( <u>48,239</u> ) | ( <u>4</u> ) |
| 7000 | 營業外收入及支出合計            | <u>545,334</u> | <u>38</u> | <u>111,283</u>    | <u>9</u>     |

（接次頁）



(承前頁)

| 代 碼  |   | 109年度             |           | 108年度             |           |
|------|---|-------------------|-----------|-------------------|-----------|
|      |   | 金 額               | %         | 金 額               | %         |
| 7900 | 稅前淨利                                      | \$ 569,357        | 40        | \$ 271,922        | 23        |
| 7950 | 所得稅費用(附註四及二七)                             | ( 109,045)        | ( 8)      | ( 47,767)         | ( 4)      |
| 8200 | 本年度淨利                                     | <u>460,312</u>    | <u>32</u> | <u>224,155</u>    | <u>19</u> |
|      | 其他綜合損益                                    |                   |           |                   |           |
| 8310 | 不重分類至損益之項目                                |                   |           |                   |           |
| 8311 | 確定福利計畫之再<br>衡量數(附註二<br>三)                 | ( 1,854)          | -         | ( 5,496)          | -         |
| 8316 | 透過其他綜合損益<br>按公允價值衡量<br>之權益工具投資<br>未實現評價損益 | 3,502             | -         | ( 7,588)          | ( 1)      |
| 8360 | 後續可能重分類至損益<br>之項目                         |                   |           |                   |           |
| 8361 | 國外營運機構財務<br>報表換算之兌換<br>差額                 | <u>3,668</u>      | <u>1</u>  | ( 8,006)          | ( 1)      |
| 8300 | 本年度其他綜合損<br>益(稅後淨額)<br>合計                 | <u>5,316</u>      | <u>1</u>  | ( 21,090)         | ( 2)      |
| 8500 | 本年度綜合損益總額                                 | <u>\$ 465,628</u> | <u>33</u> | <u>\$ 203,065</u> | <u>17</u> |
|      | 每股盈餘(附註二八)                                |                   |           |                   |           |
| 9710 | 基 本                                       | <u>\$ 6.18</u>    |           | <u>\$ 3.25</u>    |           |
| 9810 | 稀 釋                                       | <u>\$ 6.11</u>    |           | <u>\$ 3.24</u>    |           |

後附之附註係本個體財務報告之一部分。

(請參閱勤業眾信聯合會計師事務所民國110年3月12日查核報告)

董事長：邱銘乾



經理人：林添瑞



會計主管：賴柏安





民國 109 年 12 月 31 日

單位：新台幣千元

| 代碼 | 108 年 1 月 1 日餘額 | 股本         | 資本公積         | 法定盈餘公積     | 特別盈餘公積    | 盈餘          | 其他權益          | 國外營運機構之兌換差異  | 其他權益          | 總額           |
|----|-----------------|------------|--------------|------------|-----------|-------------|---------------|--------------|---------------|--------------|
| 代碼 | 108 年 1 月 1 日餘額 | 股本         | 資本公積         | 法定盈餘公積     | 特別盈餘公積    | 盈餘          | 其他權益          | 國外營運機構之兌換差異  | 其他權益          | 總額           |
| A1 | 70,561          | \$ 705,606 | \$ 571,768   | \$ 65,797  | \$ 91,974 | \$ 12,652   | \$ 13,340     | \$ 1,378,993 |               |              |
| B1 | -               | -          | -            | 14,685     | -         | ( 14,685 )  | -             | -            | -             | -            |
| B3 | -               | -          | -            | -          | 9,103     | ( 9,103 )   | -             | -            | -             | -            |
| B5 | -               | -          | -            | -          | -         | ( 87,529 )  | -             | -            | -             | ( 87,529 )   |
| M3 | -               | -          | ( 12,374 )   | -          | -         | -           | -             | -            | -             | ( 12,374 )   |
| C7 | -               | -          | 3,041        | -          | -         | -           | -             | -            | -             | 3,041        |
| C5 | -               | -          | 11,469       | -          | -         | -           | -             | -            | -             | 11,469       |
| M7 | -               | -          | ( 7,564 )    | -          | -         | ( 14,285 )  | -             | -            | -             | ( 21,849 )   |
| E1 | -               | 35,000     | 260,131      | -          | -         | -           | -             | -            | -             | 295,131      |
| N1 | -               | -          | 56,007       | -          | -         | -           | -             | -            | -             | 84,202       |
| T1 | -               | -          | ( 214 )      | -          | -         | -           | -             | -            | -             | ( 214 )      |
| D1 | -               | -          | -            | -          | -         | 224,155     | -             | -            | -             | 224,155      |
| D3 | -               | -          | -            | -          | -         | ( 5,496 )   | ( 8,006 )     | ( 7,588 )    | -             | ( 21,090 )   |
| D5 | -               | -          | -            | -          | -         | 218,659     | ( 8,006 )     | ( 7,588 )    | -             | 203,065      |
| L1 | -               | -          | -            | -          | -         | -           | -             | -            | -             | -            |
| Z1 | 70,561          | 705,606    | 882,264      | 80,482     | 9,103     | 185,031     | ( 20,658 )    | ( 7,588 )    | ( 22,882 )    | 1,846,358    |
| B1 | -               | -          | -            | 22,756     | -         | ( 22,756 )  | -             | -            | -             | -            |
| B3 | -               | -          | -            | -          | 25,271    | ( 25,271 )  | -             | -            | -             | -            |
| B5 | -               | -          | -            | -          | -         | ( 194,606 ) | -             | -            | -             | ( 194,606 )  |
| M7 | -               | -          | -            | -          | -         | ( 6 )       | -             | -            | -             | ( 6 )        |
| E1 | -               | 76,000     | 46,025       | -          | -         | -           | -             | -            | -             | 122,025      |
| E1 | 3,500           | ( 35,000 ) | 89,869       | -          | -         | -           | -             | -            | -             | 89,869       |
| I1 | 1,998           | 19,980     | 257,657      | -          | -         | -           | -             | -            | -             | 281,432      |
| N1 | -               | -          | 121,065      | -          | -         | -           | -             | -            | 7,593         | 128,658      |
| T1 | -               | -          | ( 21 )       | -          | -         | -           | -             | -            | -             | ( 21 )       |
| D1 | -               | -          | -            | -          | -         | 460,312     | -             | -            | -             | 460,312      |
| D3 | -               | -          | -            | -          | -         | ( 1,854 )   | 3,668         | 3,502        | -             | 5,316        |
| D5 | -               | -          | -            | -          | -         | 458,458     | 3,668         | 3,502        | -             | 465,628      |
| Z1 | 76,059          | \$ 760,586 | \$ 1,196,852 | \$ 100,248 | \$ 34,324 | \$ 400,850  | ( \$ 16,991 ) | ( \$ 4,086 ) | ( \$ 13,269 ) | \$ 2,739,335 |

後附之附註係本國財務報告之一部分。  
(請參閱勤業信託聯合會計師事務所民國 110 年 3 月 12 日查核報告)

董事長：邱敬乾

經理人：林添瑞

會計主管：謝柏宏



家登精密工業股份有限公司

個體現金流量表

民國 109 年及 108 年 1 月 1 日至 12 月 31 日

單位：新台幣仟元

| 代 碼    |                    | 109年度      | 108年度      |
|--------|--------------------|------------|------------|
|        | 營業活動之現金流量          |            |            |
| A10000 | 本年度稅前淨利            | \$ 569,357 | \$ 271,922 |
| A20010 | 收益費損項目             |            |            |
| A20100 | 折舊費用               | 111,087    | 93,215     |
| A20200 | 攤銷費用               | 6,354      | 5,083      |
| A20300 | 預期信用減損（迴轉利益）損失     | ( 778)     | 164        |
| A20400 | 透過損益按公允價值衡量金融資產淨損失 | 986        | 26,569     |
| A20900 | 財務成本               | 32,535     | 39,023     |
| A21200 | 利息收入               | ( 984)     | ( 929)     |
| A21300 | 股利收入               | -          | ( 1,094)   |
| A21900 | 股份基礎給付酬勞成本         | 121,065    | 56,007     |
| A24000 | 聯屬公司間已實現損益         | -          | 41         |
| A22400 | 採用權益法之子公司（利益）損失之份額 | ( 31,268)  | 48,239     |
| A22500 | 處分不動產、廠房及設備損失（利益）  | 139,267    | ( 165,530) |
| A22900 | 租賃修改利益             | ( 660,628) | -          |
| A29900 | 公司債轉換之畸零股收入        | ( 8)       | -          |
| A23700 | 存貨跌價及呆滯損失          | 94,771     | 20,525     |
| A30000 | 營業資產及負債之淨變動數       |            |            |
| A31130 | 應收票據               | -          | 23,382     |
| A31150 | 應收帳款               | ( 200,004) | 34,227     |
| A31180 | 其他應收款              | 14,311     | 9,988      |
| A31200 | 存 貨                | ( 153,598) | ( 49,852)  |
| A31230 | 預付款項               | 24,736     | ( 8,909)   |
| A31240 | 其他流動資產             | ( 415)     | ( 719)     |
| A32130 | 應付票據               | ( 5,423)   | 633        |
| A32150 | 應付帳款               | ( 12,637)  | 34,567     |
| A32180 | 其他應付款              | ( 10,862)  | 173,249    |
| A32200 | 負債準備               | ( 45)      | ( 170)     |
| A32210 | 預收貨款               | ( 1,352)   | ( 31,743)  |
| A32230 | 其他流動負債             | ( 568)     | 518        |

（接次頁）

(承前頁)

| 代 碼       |                    | 109年度        | 108年度      |
|-----------|--------------------|--------------|------------|
| A32240    | 淨確定福利負債            | (\$ 1,028)   | \$ 118     |
| A33000    | 營運產生之現金            | 34,871       | 578,524    |
| A33100    | 收取之利息              | 984          | 929        |
| A33200    | 收取之股利              | -            | 1,094      |
| A33300    | 支付之利息              | ( 30,279)    | ( 38,841)  |
| A33500    | 支付之所得稅             | ( 24,911)    | ( 141)     |
| AAAA      | 營業活動之淨現金 (流出) 流入   | ( 19,335)    | 541,565    |
| 投資活動之現金流量 |                    |              |            |
| B00040    | 取得按攤銷後成本衡量之金融資產    | ( 2,000)     | ( 30,800)  |
| B00050    | 處分按攤銷後成本衡量之金融資產    | 33,673       | 4,585      |
| B00100    | 取得透過損益按公允價值衡量之金融資產 | -            | ( 14,497)  |
| B00200    | 出售透過損益按公允價值衡量之金融資產 | -            | 217,172    |
| B01800    | 取得子公司股權            | ( 120,190)   | ( 45,010)  |
| B02400    | 採用權益法之被投資公司減資退回股款  | -            | 208,000    |
| B02700    | 購置不動產、廠房及設備        | ( 1,109,681) | ( 94,224)  |
| B05350    | 取得使用權資產            | -            | ( 112)     |
| B04500    | 購置無形資產             | ( 95,896)    | ( 368)     |
| B02800    | 處分不動產、廠房及設備價款      | 3,498        | 397,840    |
| B06700    | 其他非流動資產減少 (增加)     | 978,870      | ( 978,870) |
| B07100    | 預付設備款增加            | ( 121,051)   | ( 128,477) |
| B03700    | 存出保證金增加            | ( 12,787)    | ( 2,522)   |
| B09900    | 收取租賃修改之賠償款         | 659,719      | -          |
| B07600    | 收取子公司股利            | -            | 10,571     |
| BBBB      | 投資活動之淨現金流入 (流出)    | 214,155      | ( 456,712) |
| 籌資活動之現金流量 |                    |              |            |
| C00100    | 短期借款增加             | 624,000      | 477,000    |
| C00200    | 短期借款減少             | ( 516,000)   | ( 442,000) |
| C01200    | 發行可轉換公司債           | -            | 300,000    |
| C09900    | 支付債務發行成本           | -            | ( 4,411)   |
| C01600    | 舉借長期借款             | 1,912,510    | 69,500     |
| C01700    | 償還長期借款             | ( 1,369,569) | ( 501,511) |
| C03100    | 存入保證金返還            | ( 5,808)     | ( 284)     |
| C04020    | 租賃本金償還             | ( 8,579)     | ( 6,979)   |

(接次頁)



(承前頁)

| 代 碼    |             | 109年度               | 108年度             |
|--------|-------------|---------------------|-------------------|
| C04500 | 發放現金股利      | (\$ 150,616)        | (\$ 17,640)       |
| C04600 | 發行新股        | 211,894             | 295,131           |
| C04900 | 支付庫藏股票交易成本  | ( 23)               | ( 214)            |
| C04900 | 購買庫藏股票      | -                   | ( 51,077)         |
| C05000 | 庫藏股票處分價款    | <u>7,593</u>        | <u>71,695</u>     |
| CCCC   | 籌資活動之淨現金流入  | <u>705,402</u>      | <u>189,210</u>    |
| EEEE   | 現金及約當現金淨增加  | 900,222             | 274,063           |
| E00100 | 年初現金及約當現金餘額 | <u>359,357</u>      | <u>85,294</u>     |
| E00200 | 年底現金及約當現金餘額 | <u>\$ 1,259,579</u> | <u>\$ 359,357</u> |

後附之附註係本個體財務報告之一部分。

(請參閱勤業眾信聯合會計師事務所民國 110 年 3 月 12 日查核報告)

董事長：邱銘乾



經理人：林添瑞



會計主管：賴柏安



家登精密工業股份有限公司

個體財務報表附註

民國 109 年及 108 年 1 月 1 日至 12 月 31 日

(除另註明外，金額以新台幣仟元為單位)

一、公司沿革

家登精密工業股份有限公司（以下稱「本公司」）係於 87 年 3 月設立於新北市之股份有限公司，並於同年 3 月開始營業，所營業務主要為模具、光罩盒等買賣製造業務。

本公司股票自 100 年 8 月起在財團法人中華民國證券櫃檯買賣中心上櫃買賣。

本個體財務報告係以本公司之功能性貨幣新台幣表達。

二、通過財務報告之日期及程序

本個體財務報告於 110 年 3 月 12 日經董事會通過。

三、新發布及修訂準則及解釋之適用

- (一) 首次適用金融監督管理委員會（以下稱「金管會」）認可並發布生效之國際財務報導準則（IFRS）、國際會計準則（IAS）、解釋（IFRIC）及解釋公告（SIC）（以下稱「IFRSs」）。

除下列說明外，適用修正後之金管會認可並發布生效之 IFRSs，將不致造成本公司會計政策之重大變動：

IAS 1 及 IAS 8 之修正「重大性之定義」

本公司自 109 年 1 月 1 日開始適用該修正，改以「可被合理預期將影響使用者」作為重大性之門檻，並調整合併財務報告之揭露，刪除可能使重大資訊模糊化之不重大資訊。

- (二) 110 年適用之金融監督管理委員會（以下稱「金管會」）認可之 IFRSs

| <u>新發布／修正／修訂準則及解釋</u>                                  | <u>IASB 發布之生效日</u>          |
|--|-----------------------------|
| IFRS 4 之修正「適用 IFRS 9 之暫時豁免之展延」                         | 發布日起生效                      |
| IFRS 9、IAS 39、IFRS 7、IFRS 4 及 IFRS 16 之修正「利率指標變革—第二階段」 | 2021 年 1 月 1 日以後開始之年度報導期間生效 |
| IFRS 16 之修正「新型冠狀病毒肺炎相關租金減讓」                            | 2020 年 6 月 1 日以後開始之年度報導期間生效 |

IFRS 9、IAS 39、IFRS 7、IFRS 4 及 IFRS 16 之修正「利率指標變革－第二階段」

「利率指標變革－第二階段」主要修正 IFRS 9、IFRS 7 及 IFRS 16，其針對利率指標變革所造成之影響，提供實務權宜作法。

利率指標變革所導致決定合約現金流量之基礎之變動

決定金融資產、金融負債及租賃負債之合約現金流量之基礎變動，若為利率指標變革之直接結果所必須，且新基礎在經濟上約當於變動前之基礎，應於決定基礎變動時視為有效利率變動。

(三) IASB 已發布但尚未經金管會認可並發布生效之 IFRSs

| 新發布／修正／修訂準則及解釋                              | IASB 發布之生效日(註1)     |
|---|---------------------|
| 「2018-2020 週期之年度改善」                         | 2022 年 1 月 1 日 (註2) |
| IFRS 3 之修正「更新對觀念架構之索引」                      | 2022 年 1 月 1 日 (註3) |
| IFRS 10 及 IAS 28 之修正「投資者與其關聯企業或合資間之資產出售或投入」 | 未 定                 |
| IFRS 17「保險合約」                               | 2023 年 1 月 1 日      |
| IFRS 17 之修正                                 | 2023 年 1 月 1 日      |
| IAS 1 之修正「負債分類為流動或非流動」                      | 2023 年 1 月 1 日      |
| IAS 1 之修正「會計政策之揭露」                          | 2023 年 1 月 1 日 (註6) |
| IAS 8 之修正「會計估計之定義」                          | 2023 年 1 月 1 日 (註7) |
| IAS 16 之修正「不動產、廠房及設備：達到預定使用狀態前之價款」          | 2022 年 1 月 1 日 (註4) |
| IAS 37 之修正「虧損性合約－履行合約之成本」                   | 2022 年 1 月 1 日 (註5) |

註 1：除另註明外，上述新發布／修正／修訂準則或解釋係於各該日期以後開始之年度報導期間生效。

註 2：IFRS 9 之修正適用於 2022 年 1 月 1 日以後開始之年度報導期間所發生之金融負債之交換或條款修改；IAS 41「農業」之修正適用於 2022 年 1 月 1 日以後開始之年度報導期間之公允價值衡量；IFRS 1「首次採用 IFRSs」之修正係追溯適用於 2022 年 1 月 1 日以後開始之年度報導期間。

註 3：收購日在年度報導期間開始於 2022 年 1 月 1 日以後之企業合併適用此項修正。

註 4：於 2021 年 1 月 1 日以後始達管理階層預期運作方式之必要地點及狀態之廠房、不動產及設備適用此項修正。

註 5：於 2022 年 1 月 1 日尚未履行所有義務之合約適用此項修正。

註 6：於 2023 年 1 月 1 日以後開始之年度報導期間推延適用此項修正。

註 7：於 2023 年 1 月 1 日以後開始之年度報導期間所發生之會計估計變動及會計政策變動適用此項修正。

1. IFRS 10 及 IAS 28 之修正「投資者與其關聯企業或合資間之資產出售或投入」

該修正規定，若本公司出售或投入資產予關聯企業（或合資），或合併公司喪失對子公司之控制，但保留對該子公司之重大影響（或聯合控制），若前述資產或前子公司符合 IFRS 3「企業合併」對「業務」之定義時，合併公司係全數認列該等交易產生之損益。

此外，若本公司出售或投入資產予關聯企業（或合資），或合併公司在與關聯企業（或合資）之交易中喪失對子公司之控制，但保留對該子公司之重大影響（或聯合控制），若前述資產或前子公司不符合 IFRS 3「業務」之定義時，合併公司僅在與投資者對該等關聯企業（或合資）無關之權益範圍內認列該交易所產生之損益，亦即，屬合併公司對該損益之份額者應予以銷除。

2. IAS 1 之修正「負債分類為流動或非流動」

該修正係釐清判斷負債是否分類為非流動時，應評估本公司於報導期間結束日是否具有遞延清償期限至報導期間後至少 12 個月之權利。若本公司於報導期間結束日具有該權利，無論本公司是否預期將行使該權利，負債係分類為非流動。該修正並釐清，若本公司須遵循特定條件始具有遞延清償負債之權利，本公司必須於報導期間結束日已遵循特定條件，即使貸款人係於較晚日期測試合併公司是否遵循該等條件亦然。

該修正規定，為負債分類之目的，前述清償係指移轉現金、其他經濟資源或本公司之權益工具予交易對方致負債之消滅。惟若負債之條款，可能依交易對方之選擇，以移轉本公司之權



益工具而導致其清償，且若該選擇權依 IAS 32「金融工具：表達」之規定係單獨認列於權益，則前述條款並不影響負債之分類。

3. 2018-2020 週期之年度改善

2018-2020 週期之年度改善修正若干準則，其中 IFRS 9「金融工具」之修正，為評估金融負債之交換或條款修改是否具重大差異，比較新舊合約條款之現金流量折現值（包括簽訂新合約或修改合約所收付費用之淨額）是否有 10%之差異時，前述所收付費用僅應包括借款人與貸款人間收付之費用。

4. IFRS 3 之修正「更新對觀念架構之索引」

該修正係更新對觀念架構之索引並新增收購者應適用 IFRIC 21「公課」以決定收購日是否存在產生公課支付負債之義務事項之規定。

5. IAS 16 之修正「不動產、廠房及設備：達到預定使用狀態前之價款」

該修正規定，為使不動產、廠房及設備達到能符合管理階層預期運作方式之必要地點及狀態而產出之項目之銷售價款，不宜作為該資產之成本減項。前述產出項目應按 IAS 2「存貨」衡量，並按所適用之準則將銷售價款及成本認列於損益。

該修正適用於 2021 年 1 月 1 日以後始達管理階層預期運作方式之必要地點及狀態之廠房、不動產及設備，本公司於首次適用該修正時，比較期間資訊應予重編。

6. IAS 37 之修正「虧損性合約－履行合約之成本」

該修正明訂，於評估合約是否係虧損性時，「履行合約之成本」應包括履行合約之增額成本（例如，直接人工及原料）及與履行合約直接相關之其他成本之分攤（例如，履行合約所使用之不動產、廠房及設備項目之折舊費用分攤）。

本公司將於首次適用該修正時，將累積影響數認列於首次適用日之保留盈餘。

## 7. IAS 1 之修正「會計政策之揭露」

該修正明訂本公司應依重大之定義，決定應揭露之重大會計政策資訊。若會計政策資訊可被合理預期將影響一般用途財務報表之主要使用者以該等財務報表為基礎所作之決策，則該會計政策資訊係屬重大。該修正並釐清：

- 與不重大之交易、其他事項或情況相關之會計政策資訊係屬不重大，本公司無需揭露該等資訊。
- 本公司可能因交易、其他事項或情況之性質而判斷相關會計政策資訊屬重大，即使金額不重大亦然。
- 並非與重大交易、其他事項或情況相關之所有會計政策資訊皆屬重大。

此外，該修正並舉例說明若會計政策資訊係與重大交易、其他事項或情況相關，且有下列情況時，該資訊可能屬重大：

- (1) 本公司於報導期間改變會計政策，且該變動導致財務報表資訊之重大變動；
- (2) 本公司自準則允許之選項中選擇其適用之會計政策；
- (3) 因缺乏特定準則之規定，本公司依 IAS 8「會計政策、會計估計變動及錯誤」建立之會計政策；
- (4) 本公司揭露其須運用重大判斷或假設所決定之相關會計政策；或
- (5) 涉及複雜之會計處理規定且財務報表使用者仰賴該等資訊方能了解該等重大交易、其他事項或情況。

## 8. IAS 8 之修正「會計估計之定義」

該修正明訂會計估計係指財務報表中受衡量不確定性影響之貨幣金額。本公司於適用會計政策時，可能須以無法直接觀察而必須估計之貨幣金額衡量財務報表項目，故須使用衡量技術及輸入值建立會計估計以達此目的。衡量技術或輸入值之變動對會計估計之影響若非屬前期錯誤之更正，該等變動係屬會計估計變動。

除上述影響外，截至本個體財務報告通過發布日止，本公司仍持續評估其他準則、解釋之修正對財務狀況與財務績效之影響，相關影響待評估完成時予以揭露。

#### 四、重大會計政策之彙總說明

##### (一) 遵循聲明

本個體財務報告係依照證券發行人財務報告編製準則編製。

##### (二) 編製基礎

除按公允價值衡量之金融工具及按確定福利義務現值減除計畫資產公允價值認列之淨確定福利負債外，本個體財務報告係依歷史成本基礎編製。

公允價值衡量依照相關輸入值之可觀察程度及重要性分為第 1 等級至第 3 等級：

1. 第 1 等級輸入值：係指於衡量日可取得之相同資產或負債於活躍市場之報價（未經調整）。
2. 第 2 等級輸入值：係指除第 1 等級之報價外，資產或負債直接（亦即價格）或間接（亦即由價格推導而得）之可觀察輸入值。
3. 第 3 等級輸入值：係指資產或負債之不可觀察之輸入值。

本公司於編製個體財務報告時，對投資子公司、關聯企業或合資係採權益法處理。為使本個體財務報告之本年度損益、其他綜合損益及權益與本公司合併財務報告中歸屬於本公司業主之當期損益、其他綜合損益及權益相同，個體基礎與合併基礎下若干會計處理差異係調整「採用權益法之投資」、「採用權益法之子公司、關聯企業及合資損益份額」暨相關權益項目。

##### (三) 資產與負債區分流動與非流動之標準

流動資產包括：

1. 主要為交易目的而持有之資產；
2. 預期於資產負債表日後 12 個月內實現之資產；及
3. 現金及約當現金（但不包括於資產負債表日後逾 12 個月用以交換或清償負債而受到限制者）。

流動負債包括：

1. 主要為交易目的而持有之負債；
2. 於資產負債表日後 12 個月內到期清償之負債（即使於資產負債表日後至通過發布財務報告前已完成長期性之再融資或重新安排付款協議，亦屬流動負債），以及
3. 不能無條件將清償期限遞延至資產負債表日後至少 12 個月之負債。惟負債之條款可能依交易對方之選擇，以發行權益工具而導致其清償者，並不影響分類。

非屬上述流動資產或流動負債者，係分類為非流動資產或非流動負債。

#### （四）外 幣

本公司編製財務報告時，以本公司功能性貨幣以外之貨幣（外幣）交易者，依交易日匯率換算為功能性貨幣記錄。

外幣貨幣性項目於每一資產負債表日以收盤匯率換算。因交割貨幣性項目或換算貨幣性項目產生之兌換差額，於發生當期認列於損益。

以公允價值衡量之外幣非貨幣性項目係以決定公允價值當日之匯率換算，所產生之兌換差額列為當期損益，惟屬公允價值變動認列於其他綜合損益者，其產生之兌換差額列於其他綜合損益。

以歷史成本衡量之外幣非貨幣性項目係以交易日之匯率換算，不再重新換算。

於編製個體財務報告時，國外營運機構（包含營運所在國家或使用之貨幣與本公司不同之子公司、關聯企業、合資或分公司）之資產及負債以每一資產負債表日匯率換算為新台幣。收益及費損項目係以當期平均匯率換算，所產生之兌換差額列於其他綜合損益。

若本公司處分國外營運機構之所有權益，或處分國外營運機構之子公司部分權益但喪失控制，或處分國外營運機構之聯合協議或關聯企業後之保留權益係金融資產並按金融工具之會計政策處理，所有與該國外營運機構相關之累計兌換差額將重分類至損益。



若部分處分國外營運機構之子公司未導致喪失控制，係按比例將累計兌換差額，併入權益交易計算，但不認列為損益。在其他任何部分處分國外營運機構之情況下，累計兌換差額則按處分比例重分類至損益。

#### (五) 存 貨

存貨包括原料、半成品、製成品、在製品及商品存貨。存貨係以成本與淨變現價值孰低衡量，比較成本與淨變現價值時除同類別存貨外係以個別項目為基礎。淨變現價值係指在正常情況下之估計售價減除至完工尚需投入之估計成本及完成出售所需之估計成本後之餘額。存貨成本之計算係採加權平均法。

#### (六) 投資子公司

本公司採用權益法處理對子公司之投資。

子公司係指本公司具有控制之個體。

權益法下，投資原始依成本認列，取得日後帳面金額係隨本公司所享有之子公司損益及其他綜合損益份額與利潤分配而增減。此外，針對本公司可享有子公司其他權益之變動係按持股比例認列。

當本公司對子公司所有權權益之變動未導致喪失控制者，係作為權益交易處理。投資帳面金額與所支付或收取對價之公允價值間之差額，係直接認列為權益。

當本公司對子公司之損失份額等於或超過其在該子公司之權益（包括權益法下子公司之帳面金額及實質上屬於本公司對該子公司淨投資組成部分之其他長期權益）時，係繼續按持股比例認列損失。

取得成本超過本公司於取得日所享有構成業務之子公司可辨認資產及負債淨公允價值份額之數額列為商譽，該商譽係包含於該投資之帳面金額且不得攤銷；本公司於取得日所享有構成業務之子公司可辨認資產及負債淨公允價值份額超過取得成本之數額列為當期收益。

本公司評估減損時，係以財務報告整體考量現金產生單位並比較其可回收金額與帳面金額。嗣後若資產可回收金額增加時，將減損損失之迴轉認列為利益，惟資產於減損損失迴轉後之帳面金額，

不得超過該項資產在未認列減損損失之情況下，減除應提列攤銷後之帳面金額。歸屬於商譽之減損損失不得於後續期間迴轉。

當喪失對子公司控制時，本公司係按喪失控制日之公允價值衡量其對前子公司之剩餘投資，剩餘投資之公允價值及任何處分價款與喪失控制當日之投資帳面金額之差額，列入當期損益。此外，於其他綜合損益中所認列與該子公司有關之所有金額，其會計處理係與本公司直接處分相關資產或負債所必須遵循之基礎相同。

本公司與子公司之順流交易未實現損益於個體財務報告予以銷除。本公司與子公司之逆流及側流交易所產生之損益，僅在與本公司對子公司權益無關之範圍內，認列於個體財務報告。

#### (七) 不動產、廠房及設備

不動產、廠房及設備係以成本認列，後續以成本減除累計折舊及累計減損損失後之金額衡量。

除自有土地不提列折舊外，其餘不動產、廠房及設備於耐用年限內按直線基礎提列折舊，對每一重大部分則單獨提列折舊。本公司至少於每一年度結束日對估計耐用年限、殘值及折舊方法進行檢視。並推延適用會計估計變動之影響。

不動產、廠房及設備除列時，淨處分價款與該資產帳面金額間之差額係認列於損益。

#### (八) 投資性不動產

投資性不動產係為賺取租金或資本增值或兩者兼具而持有之不動產（包含符合投資性不動產定義之使用權資產）。投資性不動產亦包括目前尚未決定未來用途所持有之土地。

自有之投資性不動產原始以成本（包括交易成本）衡量，後續以成本減除累計折舊及累計減損損失後之金額衡量。

租賃取得之投資性不動產原始按成本（包含租賃負債之原始衡量金額、租賃開始日前支付之租賃給付、原始直接成本及復原標的資產之估計成本，減除收取之租賃誘因）衡量，後續按成本減除累計折舊及累計減損損失後之金額衡量，並調整租賃負債之再衡量數。

投資性不動產係以開始轉供自用日之帳面金額轉列不動產、廠房及設備。

投資性不動產除列時，淨處分價款與該資產帳面金額間之差額係認列於損益。

#### (九) 無形資產

##### 1. 單獨取得

單獨取得之有限耐用年限無形資產原始以成本衡量，後續係以成本減除累計攤銷及累計減損損失後之金額衡量。無形資產於耐用年限內按直線基礎進行攤銷，本公司至少於每一年度結束日對估計耐用年限、殘值及攤銷方法進行檢視，並推延適用會計估計變動之影響。非確定耐用年限無形資產係以成本減除累計減損損失列報。

##### 2. 除 列

無形資產除列時淨，並處分價款與該資產帳面金額間之差額係認列於當期損益。

#### (十) 不動產、廠房及設備、使用權資產及無形資產（商譽除外）之減損

本公司於每一資產負債表日評估是否有任何跡象顯示不動產、廠房及設備、使用權資產及無形資產（商譽除外）可能已減損。若有任一減損跡象存在，則估計該資產之可回收金額。倘無法估計個別資產之可回收金額，本公司估計該資產所屬現金產生單位之可回收金額。共有資產係依合理一致基礎分攤至最小現金產生單位群組。

針對非確定耐用年限及尚未可供使用之無形資產，至少每年及有減損跡象時進行減損測試。

可回收金額為公允價值減出售成本與其使用價值之較高者。個別資產或現金產生單位之可回收金額若低於其帳面金額時，將該資產或現金產生單位之帳面金額調減至其可回收金額，減損損失係認列於損益。

當減損損失於後續迴轉時，該資產或現金產生單位之帳面金額調增至修訂後之可回收金額，惟增加後之帳面金額以不超過該資產

或現金產生單位若未於以前年度認列減損損失時所決定之帳面金額（減除攤銷或折舊）。減損損失之迴轉係認列於損益。

## (十一) 金融工具

金融資產與金融負債於本公司成為該工具合約條款之一方時認列於個體資產負債表。

原始認列金融資產與金融負債時，若金融資產或金融負債非屬透過損益按公允價值衡量者，係按公允價值加計直接可歸屬於取得或發行金融資產或金融負債之交易成本衡量。直接可歸屬於取得或發行透過損益按公允價值衡量之金融資產或金融負債之交易成本，則立即認列為損益。

### 1. 金融資產

金融資產之慣例交易係採交易日會計認列及除列。

#### (1) 衡量種類

本公司所持有之金融資產種類為透過損益按公允價值衡量之金融資產及按攤銷後成本衡量之金融資產。

##### A. 透過損益按公允價值衡量之金融資產

透過損益按公允價值衡量之金融資產包括強制透過損益按公允價值衡量及指定為透過損益按公允價值衡量之金融資產。強制透過損益按公允價值衡量之金融資產包括本公司未指定透過其他綜合損益按公允價值衡量之權益工具投資，及不符合分類為按攤銷後成本衡量或透過其他綜合損益按公允價值衡量之債務工具投資。

透過損益按公允價值衡量之金融資產係按公允價值衡量，其再衡量產生之利益或損失（不包含該金融資產所產生之任何股利或利息）係認列於損益。公允價值之決定方式請參閱附註三三。

##### B. 按攤銷後成本衡量之金融資產

本公司投資金融資產若同時符合下列兩條件，則分類為按攤銷後成本衡量之金融資產：



- a. 係於某經營模式下持有，該模式之目的係持有金融資產以收取合約現金流量；及
- b. 合約條款產生特定日期之現金流量，該等現金流量完全為支付本金及流通在外本金金額之利息。

按攤銷後成本衡量之金融資產（包括現金及約當現金、按攤銷後成本衡量之應收帳款及存出保證金）於原始認列後，係以有效利息法決定之總帳面金額減除任何減損損失之攤銷後成本衡量，任何外幣兌換損益則認列於損益。

除下列兩種情況外，利息收入係以有效利率乘以金融資產總帳面金額計算：

- a. 購入或創始之信用減損金融資產，利息收入係以信用調整後有效利率乘以金融資產攤銷後成本計算。
- b. 非屬購入或創始之信用減損，但後續變成信用減損之金融資產，利息收入係以有效利率乘以金融資產攤銷後成本計算。

約當現金包括自取得日起 3 個月內、高度流動性、可隨時轉換成定額現金且價值變動風險甚小之定期存款，係用於滿足短期現金承諾。

## (2) 金融資產之減損

本公司於每一資產負債表日按預期信用損失評估按攤銷後成本衡量之金融資產（含應收帳款）、透過其他綜合損益按公允價值衡量之債務工具投資、應收租賃款及合約資產之減損損失。

應收帳款及應收租賃款及合約資產均按存續期間預期信用損失認列備抵損失。其他金融資產係先評估自原始認列後信用風險是否顯著增加，若未顯著增加，則按 12 個月預期信用損失認列備抵損失，若已顯著增加，則按存續期間預期信用損失認列備抵損失。

預期信用損失係以發生違約之風險作為權重之加權平均信用損失。12 個月預期信用損失係代表金融工具於報導日後 12 個月內可能違約事項所產生之預期信用損失，存續期間預期信用損失則代表金融工具於預期存續期間所有可能違約事項產生之預期信用損失。

所有金融資產之減損損失係藉由備抵帳戶調降其帳面金額，惟透過其他綜合損益按公允價值衡量之債務工具投資之備抵損失係認列於其他綜合損益，並不減少其帳面金額。

### (3) 金融資產之除列

本公司僅於對來自金融資產現金流量之合約權利失效，或已移轉金融資產且該資產所有權之幾乎所有風險及報酬已移轉予其他企業時，始將金融資產除列。

按攤銷後成本衡量之金融資產整體除列時，其帳面金額與所收取對價間之差額係認列於損益。於一透過其他綜合損益按公允價值衡量之債務工具投資整體除列時，其帳面金額與所收取對價加計已認列於其他綜合損益之任何累計利益或損失之總和間之差額係認列於損益。透過其他綜合損益按公允價值衡量之權益工具投資整體除列時，累積損益直接移轉至保留盈餘，並不重分類為損益。

## 2. 金融負債

### (1) 後續衡量

金融負債係以有效利息法按攤銷後成本衡量。

### (2) 金融負債之除列

除列金融負債時，其帳面金額與所支付對價（包含任何所移轉之非現金資產或承擔之負債）間之差額認列為損益。

### 3. 可轉換公司債

本公司發行之可轉換公司債所含轉換權組成部分，並非透過以固定金額現金或其他金融資產交換固定數量之本公司本身之權益工具交割之轉換權，故分類為衍生性金融負債。

原始認列時，可轉換公司債之衍生性金融負債部分係以公允價值衡量，非衍生性金融負債部分之原始帳面金額則為分離嵌入式衍生工具後之餘額。於後續期間，非衍生性金融負債係採有效利息法按攤銷後成本衡量，衍生性金融負債係按公允價值衡量，且公允價值變動認列於損益。發行可轉換公司債之相關交易成本，係按相對公允價值之比例分攤至該工具之非衍生性金融負債部分（列入負債帳面金額）及衍生性金融負債部分（列入損益）。

### (十二) 收入認列

本公司於客戶合約辨認履約義務後，將交易價格分攤至各履約義務，並於滿足各履約義務時認列收入。

#### 商品銷貨收入

商品銷貨收入來自製造光罩盒、其設計服務及半導體相關產品之銷售。由於產品於起運時，客戶對商品已有訂定價格與使用之權利且負有再銷售之主要責任，並承擔商品陳舊過時風險，本公司係於該時點認列收入及應收帳款。

### (十三) 租 賃

本公司於合約成立日評估合約是否係屬（或包含）租賃。

#### 1. 本公司為出租人

當租賃條款係移轉附屬於資產所有權之幾乎所有風險與報酬予承租人，則將其分類為融資租賃。所有其他租賃則分類為營業租賃。

本公司於轉租使用權資產時，係以使用權資產（而非標的資產）判斷轉租之分類。惟若主租賃係本公司適用認列豁免之短期租賃時，該轉租分類為營業租賃。

融資租賃下，租賃給付包含固定給付、實質固定給付、取決於指數或費率之變動租賃給付、保證殘值、合理確信將行使之購買選擇權之行使價格，及已反映於租賃期間之租賃終止罰款，減除應支付之租賃誘因。租賃投資淨額係按應收租賃給付及未保證殘值兩者之現值總和加計原始直接成本衡量並表達為應收融資租賃款。融資收益係分攤至各會計期間，以反映本公司未到期之租賃投資淨額於各期間可獲得之固定報酬率。

營業租賃下，減除租賃誘因後之租賃給付係按直線基礎於相關租賃期間內認列為收益。因取得營業租賃所發生之原始直接成本，係加計至標的資產之帳面金額，並按直線基礎於租賃期間內認列為費用。

租賃協議中非取決於指數或費率之變動租金於發生當期認列為收益。

## 2. 本公司為承租人

除適用認列豁免之低價值標的資產租賃及短期租賃之租賃給付係按直線基礎於租賃期間內認列為費用，其他租賃皆於租賃開始日認列使用權資產及租賃負債。

使用權資產原始按成本（包含租賃負債之原始衡量金額、租賃開始日前支付之租賃給付減除收取之租賃誘因、原始直接成本及復原標的資產之估計成本）衡量，後續按成本減除累計折舊及累計減損損失後之金額衡量，並調整租賃負債之再衡量數。除符合投資性不動產定義者，使用權資產係單獨表達於合併資產負債表。符合投資性不動產定義之使用權資產之認列與衡量，參閱附註十七投資性不動產會計政策。

使用權資產採直線基礎自租賃開始日起至耐用年限屆滿時或租賃期間屆滿時兩者之較早者提列折舊。

租賃負債原始按租賃給付（包含固定給付、實質固定給付、取決於指數或費率之變動租賃給付、殘值保證下承租人預期支付之金額、合理確信將行使之購買選擇權之行使價格，及已反映於租賃期間之租賃終止罰款，減除收取之租賃誘因）之現值

衡量。若租賃隱含利率容易確定，租賃給付使用該利率折現。若該利率並非容易確定，則使用承租人增額借款利率。

後續，租賃負債採有效利息法按攤銷後成本基礎衡量，且利息費用係於租賃期間分攤。若租賃期間、殘值保證下預期支付金額、標的資產購買選擇權之評估或用於決定租賃給付之指數或費率變動導致未來租賃給付有變動，本公司再衡量租賃負債，並相對調整使用權資產，惟若使用權資產之帳面金額已減至零，則剩餘之再衡量金額認列於損益中。對於不以單獨租賃處理之租賃修改，因減少租賃範圍之租賃負債再衡量係調減使用權資產，並認列租賃部分或全面終止之損益；因其他修改之租賃負債再衡量係調整使用權資產。租賃負債係單獨表達於個體資產負債表。

#### (十四) 借款成本

直接可歸屬於取得、建造或生產符合要件之資產之借款成本，係作為該資產成本之一部分，直到該資產達到預定使用或出售狀態之幾乎所有必要活動已完成為止。

特定借款如於符合要件之資本支出發生前進行暫時投資而賺取之投資收入，係自符合資本化條件之借款成本中減除。

除上述外，所有其他借款成本係於發生當期認列為損益。

#### (十五) 員工福利

##### 1. 短期員工福利

短期員工福利相關負債係以換取員工服務而預期支付之非折現金額衡量。

##### 2. 退職後福利

確定提撥退休計畫之退休金係於員工提供服務期間將應提撥之退休金數額認列為費用。

確定福利退休計畫之確定福利成本（含服務成本、淨利息及再衡量數）係採預計單位福利法精算。服務成本（含當期服務成本）及淨確定福利負債（資產）淨利息於發生時認列為員工福利費用。再衡量數（含精算損益、資產上限影響數之變動

及扣除利息後之計畫資產報酬)於發生時認列於其他綜合損益並列入保留盈餘，後續期間不重分類至損益。

淨確定福利負債(資產)係確定福利退休計畫之提撥短絀(剩餘)。淨確定福利資產不得超過從該計畫退還提撥金或可減少未來提撥金之現值。

## (十六) 員工認股權

### 給與員工之員工認股權

員工認股權係按給與日權益工具之公允價值及預期既得之最佳估計數量，於既得期間內以直線基礎認列費用，並同時調整資本公積－員工認股權。若其於給與日立即既得，係於給與日全數認列費用。

## (十七) 所得稅

所得稅費用係當期所得稅及遞延所得稅之總和。

### 1. 當期所得稅

依中華民國所得稅法規定計算之未分配盈餘加徵所得稅，係於股東會決議年度認列。

以前年度應付所得稅之調整，列入當期所得稅。

### 2. 遞延所得稅

遞延所得稅係依帳載資產及負債帳面金額與計算課稅所得之課稅基礎二者所產生之暫時性差異計算。

遞延所得稅負債一般係就所有應課稅暫時性差異予以認列，而遞延所得稅資產則於很有可能有課稅所得以供可減除暫時性差異、虧損扣抵或購置機器設備、研究發展及人才培訓等支出所產生之所得稅抵減使用時認列。

與投資子公司、關聯企業及聯合協議相關之應課稅暫時性差異皆認列遞延所得稅負債，惟本公司若可控制暫時性差異迴轉之時點，且該暫時性差異很有可能於可預見之未來不會迴轉者除外。與此類投資有關之可減除暫時性差異，僅於其很有可能有足夠課稅所得用以實現暫時性差異，且於可預見之未來預期將迴轉的範圍內，予以認列遞延所得稅資產。



遞延所得稅資產之帳面金額於每一資產負債表日予以重新檢視，並針對已不再很有可能有足夠之課稅所得以供其回收所有或部分資產者，調減帳面金額。原未認列為遞延所得稅資產者，亦於每一資產負債表日予以重新檢視，並在未來很有可能產生課稅所得以供其回收所有或部分資產者，調增帳面金額。

遞延所得稅資產及負債係以預期負債清償或資產實現當期之稅率衡量，該稅率係以資產負債表日已立法或已實質性立法之稅率及稅法為基礎。遞延所得稅負債及資產之衡量係反映本公司於資產負債表日預期回收或清償其資產及負債帳面金額之方式所產生之租稅後果。

### 3. 當期及遞延所得稅

當期及遞延所得稅係認列於損益，惟與認列於其他綜合損益或直接計入權益之項目相關之當期及遞延所得稅係分別認列於其他綜合損益或直接計入權益。

## 五、重大會計判斷、估計及假設不確定性之主要來源

本公司於採用會計政策時，對於不易自其他來源取得相關資訊者，管理階層必須基於歷史經驗及其他攸關之因素作出相關之判斷、估計及假設。實際結果可能與估計有所不同。

管理階層將對估計與基本假設係持續檢視。若估計之修正僅影響當期，則於修正當期認列。若會計估計之修正同時影響當期及未來期間，則於修正當期及未來期間認列。

## 六、現金及約當現金

|           | 109年12月31日          | 108年12月31日        |
|-----------|---------------------|-------------------|
| 庫存現金及週轉金  | \$ 879              | \$ 631            |
| 銀行支票及活期存款 | <u>1,258,700</u>    | <u>358,726</u>    |
|           | <u>\$ 1,259,579</u> | <u>\$ 359,357</u> |

銀行存款於資產負債表日之利率區間如下：

|      | 109年12月31日   | 108年12月31日  |
|------|--------------|-------------|
| 銀行存款 | 0.001%~0.20% | 0.05%~0.33% |

七、透過損益按公允價值衡量之金融工具

|                | 109年12月31日 | 108年12月31日 |
|----------------|------------|------------|
| <u>金融資產－流動</u> |            |            |
| 持有供交易          |            |            |
| 衍生工具（未指定避險）    |            |            |
| －轉換選擇權（附註十九）   | \$ 48      | \$ 1,590   |

八、按攤銷後成本衡量之金融資產

|               | 109年12月31日      | 108年12月31日       |
|---------------|-----------------|------------------|
| <u>流    動</u> |                 |                  |
| 質押存款          | \$ -            | \$ 6,215         |
| 質押定存單         | 2,000           | -                |
|               | <u>\$ 2,000</u> | <u>\$ 6,215</u>  |
| <u>非 流 動</u>  |                 |                  |
| 質押存款          | <u>\$ 2,542</u> | <u>\$ 30,000</u> |

(一) 截至 109 年 12 月 31 日止，原始到期日超過 3 個月之定期存款利率為年利率 0.585%。

(二) 按攤銷後成本衡量之金融資產質押之資訊，參閱附註三五。

九、應收票據、應收帳款、其他應收款及催收款

|             | 109年12月31日        | 108年12月31日        |
|-------------|-------------------|-------------------|
| <u>應收票據</u> |                   |                   |
| 按攤銷後成本衡量    |                   |                   |
| 總帳面金額       | \$ 252            | \$ 252            |
| 減：備抵損失      | -                 | -                 |
|             | <u>\$ 252</u>     | <u>\$ 252</u>     |
| <u>應收帳款</u> |                   |                   |
| 按攤銷後成本衡量    |                   |                   |
| 總帳面金額       | \$ 339,995        | \$ 150,765        |
| 減：備抵損失      | ( 866 )           | ( 382 )           |
|             | <u>\$ 339,129</u> | <u>\$ 150,383</u> |

(接次頁)

(承前頁)

|                 | 109年12月31日       | 108年12月31日       |
|-----------------|------------------|------------------|
| <u>應收帳款－關係人</u> |                  |                  |
| 按攤銷後成本衡量        |                  |                  |
| 總帳面金額           | \$ 18,387        | \$ 6,351         |
| 減：備抵損失          | <u>-</u>         | <u>-</u>         |
|                 | <u>\$ 18,387</u> | <u>\$ 6,351</u>  |
| <u>其他應收款</u>    |                  |                  |
| 其他應收款－非關係人      |                  |                  |
| 應收營業稅退稅款        | \$ 1,334         | \$ -             |
| 應收進貨折讓款         | 2,749            | -                |
| 其    他          | <u>267</u>       | <u>50</u>        |
|                 | <u>\$ 4,350</u>  | <u>\$ 50</u>     |
| 其他應收款－關係人（附註三四） | <u>\$ 1,891</u>  | <u>\$ 20,502</u> |
| <u>催收款</u>      |                  |                  |
| 按攤銷後成本衡量        | \$ -             | \$ 2,940         |
| 總帳面金額           |                  |                  |
| 減：備抵呆帳          | <u>-</u>         | ( <u>2,940</u> ) |
|                 | <u>\$ -</u>      | <u>\$ -</u>      |

應收帳款

本公司對商品銷售之平均授信期間為 60 天至 120 天。於決定應收帳款可回收性時，本公司考量應收帳款自原始授信日至資產負債表日信用品質之任何改變。為減輕信用風險，本公司管理階層指派專責團隊負責授信額度之決定、授信核准及其他監控程序以確保逾期應收款項之回收已採取適當行動。此外，本公司於資產負債表日會逐一複核應收款項之可回收金額以確保無法回收之應收款項已提列適當減損損失。據此，本公司管理階層認為本公司之信用風險已顯著減少。

本公司採用 IFRS 9 之簡化作法按存續期間預期信用損失認列應收帳款之備抵損失。存續期間預期信用損失係使用準備矩陣計算，其考量客戶過去違約紀錄與現時財務狀況、產業經濟情勢。因本公司之信用損失歷史經驗顯示，不同客戶群之損失型態並無顯著差異，因此準

備矩陣未進一步區分客戶群，僅以應收票據逾期天數及應收帳款立帳天數訂定預期信用損失率。

若有證據顯示交易對方面臨嚴重財務困難且本公司無法合理預期可回收金額，例如交易對方正進行清算或債款已逾期超過 365 天，本公司直接重分類催收款，並持續追索活動，追索回收之金額則沖銷相關催收款。

本公司依準備矩陣衡量應收票據及應收帳款之備抵損失如下：

#### 應收票據

##### 109 年 12 月 31 日

|                  | 未 逾 期         |
|------------------|---------------|
| 預期信用損失率          | 0%            |
| 總帳面金額            | \$ 252        |
| 備抵損失（存續期間預期信用損失） | -             |
| 攤銷後成本            | <u>\$ 252</u> |

##### 108 年 12 月 31 日

|                  | 未 逾 期         |
|------------------|---------------|
| 預期信用損失率          | 0%            |
| 總帳面金額            | \$ 252        |
| 備抵損失（存續期間預期信用損失） | -             |
| 攤銷後成本            | <u>\$ 252</u> |

#### 應收帳款

##### 109 年 12 月 31 日

|                      | 1 ~ 90 天          | 91 ~ 180 天       | 181 ~ 270 天     | 271 ~ 365 天 | 合 計               |
|----------------------|-------------------|------------------|-----------------|-------------|-------------------|
| 預期信用損失率              | 0.19%             | 1.48%            | 5.64%           | -           |                   |
| 總帳面金額                | \$ 344,994        | \$ 12,116        | \$ 1,272        | \$ -        | \$ 358,382        |
| 備抵損失（存續期間<br>預期信用損失） | ( 609 )           | ( 179 )          | ( 78 )          | -           | ( 866 )           |
| 攤銷後成本                | <u>\$ 344,385</u> | <u>\$ 11,937</u> | <u>\$ 1,194</u> | <u>\$ -</u> | <u>\$ 357,516</u> |

##### 108 年 12 月 31 日

|                      | 1 ~ 90 天          | 91 ~ 180 天      | 181 ~ 270 天  | 271 ~ 365 天 | 合 計               |
|----------------------|-------------------|-----------------|--------------|-------------|-------------------|
| 預期信用損失率              | 0.21%             | 1.51%           | 20%          | -           |                   |
| 總帳面金額                | \$ 153,997        | \$ 3,024        | \$ 95        | \$ -        | \$ 157,116        |
| 備抵損失（存續期間<br>預期信用損失） | ( 315 )           | ( 48 )          | ( 19 )       | -           | ( 382 )           |
| 攤銷後成本                | <u>\$ 153,682</u> | <u>\$ 2,976</u> | <u>\$ 76</u> | <u>\$ -</u> | <u>\$ 156,734</u> |

以上係以立帳日為基準進行之帳齡分析。

應收帳款備抵損失之變動資訊如下：

|             | 109年度         | 108年度         |
|-------------|---------------|---------------|
| 年初餘額        | \$ 382        | \$ 1,927      |
| 加：本年度提列減損損失 | 484           | 164           |
| 減：本年度重分類轉出  | -             | ( 1,709)      |
| 年底餘額        | <u>\$ 866</u> | <u>\$ 382</u> |

催收款備抵損失之變動資訊如下：

|             | 109年度       | 108年度           |
|-------------|-------------|-----------------|
| 年初餘額        | \$ 2,940    | \$ 24,473       |
| 加：本年度重分類轉入  | -           | 1,709           |
| 減：本年度迴轉減損損失 | ( 1,262)    | -               |
| 減：本年度實際沖銷   | ( 1,678)    | ( 23,242)       |
| 年底餘額        | <u>\$ -</u> | <u>\$ 2,940</u> |

#### 十、存 貨

|       | 109年12月31日        | 108年12月31日        |
|-------|-------------------|-------------------|
| 原 料   | \$ 97,736         | \$ 71,603         |
| 半 成 品 | 116,671           | 95,775            |
| 在 製 品 | 37,516            | 42,858            |
| 製 成 品 | 82,745            | 62,852            |
| 商品存貨  | -                 | 2,753             |
|       | <u>\$ 334,668</u> | <u>\$ 275,841</u> |

銷貨成本性質如下：

|          | 109年12月31日        | 108年12月31日        |
|----------|-------------------|-------------------|
| 已銷售之存貨成本 | \$ 734,643        | \$ 534,297        |
| 存貨跌價損失   | 94,771            | 20,525            |
| 存貨報廢損失   | -                 | 56,357            |
| 其 他      | 128               | ( 222)            |
|          | <u>\$ 829,542</u> | <u>\$ 610,957</u> |

## 十一、採用權益法之投資

### 投資子公司

|                         | 109年12月31日        | 108年12月31日        |
|-------------------------|-------------------|-------------------|
| Rich Point Global Corp. | \$ 277,693        | \$ 283,265        |
| 家登創業投資股份有限公司            | 101,394           | 34,240            |
| 家崎科技股份有限公司              | 110,472           | 47,077            |
| 家登自動化股份有限公司             | 73,612            | 39,967            |
|                         | <u>\$ 563,171</u> | <u>\$ 404,549</u> |

| 子 公 司 名 稱               | 所 有 權 權 益 及 表 決 權 百 分 比 |            |
|-------------------------|-------------------------|------------|
|                         | 109年12月31日              | 108年12月31日 |
| Rich Point Global Corp. | 100%                    | 100%       |
| 家登創業投資股份有限公司            | 100%                    | 100%       |
| 家崎科技股份有限公司              | 100%                    | 100%       |
| 家登自動化股份有限公司             | 50.87%                  | 50.72%     |

本公司間接持有之投資子公司明細，請參閱附註四十。

109 及 108 年度採用權益法之子公司之損益及其他綜合損益份額，係依據各子公司同期間經會計師查核之財務報告認列。

## 十二、不動產、廠房及設備

### 自 用

|                   | 自 有 土 地           | 建 築 物             | 機 器 設 備           | 租 賃 改 良         | 其 他 設 備           | 合 計                 |
|-------------------|-------------------|-------------------|-------------------|-----------------|-------------------|---------------------|
| 成 本               |                   |                   |                   |                 |                   |                     |
| 109 年 1 月 1 日餘額   | \$ 218,478        | \$ 362,341        | \$ 322,934        | \$ 84,927       | \$ 408,406        | \$ 1,397,086        |
| 增 添               | 627,991           | 87,845            | 97,192            | 4,323           | 292,330           | 1,109,681           |
| 處 分               | -                 | ( 144,204)        | ( 33,218)         | ( 82,227)       | ( 34,107)         | ( 293,756)          |
| 重 分 類             | -                 | -                 | 42,075            | ( 2,938)        | 44,669            | 83,806              |
| 來自投資性不動產          | 56,680            | 149,484           | -                 | -               | -                 | 206,164             |
| 109 年 12 月 31 日餘額 | <u>\$ 903,149</u> | <u>\$ 455,466</u> | <u>\$ 428,983</u> | <u>\$ 4,085</u> | <u>\$ 711,298</u> | <u>\$ 2,502,981</u> |
| 累計折舊及減損           |                   |                   |                   |                 |                   |                     |
| 109 年 1 月 1 日餘額   | \$ -              | \$ 60,511         | \$ 196,732        | \$ 61,163       | \$ 326,795        | \$ 645,201          |
| 處 分               | -                 | ( 40,533)         | ( 19,023)         | ( 65,953)       | ( 25,482)         | ( 150,991)          |
| 折舊費用              | -                 | 11,540            | 28,628            | 7,388           | 44,745            | 92,301              |
| 重 分 類             | -                 | -                 | -                 | ( 123)          | 1,609             | 1,486               |
| 來自投資性不動產          | -                 | 8,901             | -                 | -               | -                 | 8,901               |
| 109 年 12 月 31 日餘額 | <u>\$ -</u>       | <u>\$ 40,419</u>  | <u>\$ 206,337</u> | <u>\$ 2,475</u> | <u>\$ 347,667</u> | <u>\$ 596,898</u>   |
| 109 年 12 月 31 日淨額 | <u>\$ 903,149</u> | <u>\$ 415,047</u> | <u>\$ 222,646</u> | <u>\$ 1,610</u> | <u>\$ 363,631</u> | <u>\$ 1,906,083</u> |

( 接 次 頁 )



(承前頁)

|                          | 自 有 土 地           | 建 築 物             | 機 器 設 備           | 租 賃 改 良          | 租 賃 資 產     | 其 他 設 備           | 合 計                 |
|--------------------------|-------------------|-------------------|-------------------|------------------|-------------|-------------------|---------------------|
| 成 本                      |                   |                   |                   |                  |             |                   |                     |
| 108 年 1 月 1 日餘額          | \$ 469,497        | \$ 404,928        | \$ 271,524        | \$ 79,308        | \$ 5,247    | \$ 389,017        | \$ 1,619,521        |
| 追溯適用 IFRS 16 之<br>影響數    | -                 | -                 | -                 | -                | ( 5,247 )   | -                 | ( 5,247 )           |
| 108 年 1 月 1 日餘額<br>(重編後) | 469,497           | 404,928           | 271,524           | 79,308           | -           | 389,017           | 1,614,274           |
| 增 添                      | 26,154            | 37,775            | 13,584            | 404              | -           | 16,307            | 94,224              |
| 處 分                      | ( 232,179 )       | -                 | ( 454 )           | -                | -           | ( 1,340 )         | ( 233,973 )         |
| 重 分 類                    | -                 | -                 | 38,280            | 5,215            | -           | 4,422             | 47,917              |
| 轉列為投資性不動產                | ( 44,994 )        | ( 80,362 )        | -                 | -                | -           | -                 | ( 125,356 )         |
| 108 年 12 月 31 日餘額        | <u>\$ 218,478</u> | <u>\$ 362,341</u> | <u>\$ 322,934</u> | <u>\$ 84,927</u> | <u>\$ -</u> | <u>\$ 408,406</u> | <u>\$ 1,397,086</u> |
| 累計折舊及減損                  |                   |                   |                   |                  |             |                   |                     |
| 108 年 1 月 1 日餘額          | \$ -              | \$ 54,121         | \$ 174,227        | \$ 48,264        | \$ 916      | \$ 298,650        | \$ 576,178          |
| 追溯適用 IFRS 16 之<br>影響數    | -                 | -                 | -                 | -                | ( 916 )     | -                 | ( 916 )             |
| 108 年 1 月 1 日餘額<br>(重編後) | -                 | 54,121            | 174,227           | 48,264           | -           | 298,650           | 575,262             |
| 處 分                      | -                 | -                 | ( 403 )           | -                | -           | ( 1,260 )         | ( 1,663 )           |
| 折舊費用                     | -                 | 8,116             | 22,908            | 12,899           | -           | 29,405            | 73,328              |
| 轉列為投資性不動產                | -                 | ( 1,726 )         | -                 | -                | -           | -                 | ( 1,726 )           |
| 108 年 12 月 31 日餘額        | <u>\$ -</u>       | <u>\$ 60,511</u>  | <u>\$ 196,732</u> | <u>\$ 61,163</u> | <u>\$ -</u> | <u>\$ 326,795</u> | <u>\$ 645,201</u>   |
| 108 年 12 月 31 日淨額        | <u>\$ 218,478</u> | <u>\$ 301,830</u> | <u>\$ 126,202</u> | <u>\$ 23,764</u> | <u>\$ -</u> | <u>\$ 81,611</u>  | <u>\$ 751,885</u>   |

折舊費用係以直線基礎按下列耐用年數計提：

|       |       |
|-------|-------|
| 建 築 物 | 6至51年 |
| 機器設備  | 4至11年 |
| 租賃改良  | 5至9年  |
| 其他設備  | 1至21年 |

本公司建築物之重大組成部分主要有廠房主建物、主建物改良、道路及圍牆等，並按其耐用年限 51 年、21 年及 20 年予以計提折舊。

設定作為借款擔保之不動產、廠房及設備金額，請參閱附註三五。

### 十三、租賃協議

#### (一) 使用權資產

|           | 109年12月31日       | 108年12月31日       |
|-----------|------------------|------------------|
| 使用權資產帳面金額 |                  |                  |
| 土 地       | \$ -             | \$ 58,710        |
| 運輸設備      | 17,768           | 12,250           |
|           | <u>\$ 17,768</u> | <u>\$ 70,960</u> |
| 使用權資產之增添  | <u>\$ 17,451</u> | <u>\$ 7,562</u>  |

|                       | 109年度           | 108年度           |
|-----------------------|-----------------|-----------------|
| 使用權資產之折舊費用            |                 |                 |
| 土    地                | \$ 2,701        | \$ 3,453        |
| 運輸設備                  | <u>6,594</u>    | <u>3,748</u>    |
|                       | <u>\$ 9,295</u> | <u>\$ 7,201</u> |
| 使用權資產轉租收益（帳列<br>其他收入） | <u>\$ -</u>     | <u>\$ 1,262</u> |

(二) 租賃負債

|          | 109年12月31日       | 108年12月31日       |
|----------|------------------|------------------|
| 租賃負債帳面金額 |                  |                  |
| 流    動   | <u>\$ 6,596</u>  | <u>\$ 7,588</u>  |
| 非 流 動    | <u>\$ 11,602</u> | <u>\$ 63,995</u> |

租賃負債之折現率區間如下：

|        | 109年12月31日 | 108年12月31日 |
|--------|------------|------------|
| 土    地 | 1.85%      | 1.85%      |
| 運輸設備   | 1.85%~7.9% | 1.8%~7.9%  |

(三) 重要承租活動及條款

本公司承租若干運輸設備以供營運使用，租賃期間為3~5年。  
於租賃期間屆滿時，本公司得選擇以當時之名目金額購買該設備。

(四) 其他租賃資訊

本公司與投資性不動產相關之說明請參閱附註十四。

|             | 109年度              | 108年度              |
|-------------|--------------------|--------------------|
| 短期租賃費用      | <u>\$ 11,378</u>   | <u>\$ 8,853</u>    |
| 租賃之現金（流出）總額 | <u>(\$ 21,305)</u> | <u>(\$ 17,389)</u> |

本公司選擇對符合短期租賃之房屋建築適用認列之豁免，不對該等租賃認列相關使用權資產及租賃負債。108年度短期租賃費用亦包含其他租賃期間於108年12月31日以前結束且選擇適用認列豁免之租賃，109年及108年12月31日適用認列豁免之短期租賃承諾金額分別為2,434仟元及9,216仟元。

租賃期間於資產負債表日後開始之所有承租承諾如下：

|      | 109年度        | 108年度       |
|------|--------------|-------------|
| 承租承諾 | <u>\$ 66</u> | <u>\$ -</u> |

#### 十四、投資性不動產

|                          | 已完工投資性<br>不 動 產   | 使 用 權 資 產   | 合 計               |
|--------------------------|-------------------|-------------|-------------------|
| <u>成 本</u>               |                   |             |                   |
| 109 年 1 月 1 日餘額          | \$ 959,104        | \$ -        | \$ 959,104        |
| 重分類至不動產、廠房及<br>設備        | ( 206,164)        | -           | ( 206,164)        |
| 109 年 12 月 31 日餘額        | <u>\$ 752,940</u> | <u>\$ -</u> | <u>\$ 752,940</u> |
| <u>累計折舊及減損</u>           |                   |             |                   |
| 109 年 1 月 1 日餘額          | \$ 38,791         | \$ -        | \$ 38,791         |
| 重分類至不動產、廠房及<br>設備        | ( 8,901)          | -           | ( 8,901)          |
| 折舊費用                     | <u>9,491</u>      | -           | <u>9,491</u>      |
| 109 年 12 月 31 日餘額        | <u>\$ 39,381</u>  | <u>\$ -</u> | <u>\$ 39,381</u>  |
| 109 年 12 月 31 日淨額        | <u>\$ 713,559</u> | <u>\$ -</u> | <u>\$ 713,559</u> |
| <u>成 本</u>               |                   |             |                   |
| 108 年 1 月 1 日餘額          | \$ 833,748        | \$ -        | \$ 833,748        |
| 追溯適用 IFRS 16 之影響數        | -                 | 3,829       | 3,829             |
| 108 年 1 月 1 日餘額<br>(重編後) | 833,748           | 3,829       | 837,577           |
| 租賃負債再衡量                  | -                 | ( 3,829)    | ( 3,829)          |
| 自不動產、廠房及設備轉入             | <u>125,356</u>    | -           | <u>125,356</u>    |
| 108 年 12 月 31 日餘額        | <u>\$ 959,104</u> | <u>\$ -</u> | <u>\$ 959,104</u> |
| <u>累計折舊及減損</u>           |                   |             |                   |
| 108 年 1 月 1 日餘額          | \$ 24,753         | \$ -        | \$ 24,753         |
| 追溯適用 IFRS 16 之影響數        | -                 | -           | -                 |
| 108 年 1 月 1 日餘額<br>(重編後) | 24,753            | -           | 24,753            |
| 自不動產、廠房及設備轉入             | 1,726             | -           | 1,726             |
| 折舊費用                     | 12,312            | 374         | 12,686            |
| 租賃負債再衡量                  | -                 | ( 374)      | ( 374)            |
| 108 年 12 月 31 日餘額        | <u>\$ 38,791</u>  | <u>\$ -</u> | <u>\$ 38,791</u>  |
| 108 年 12 月 31 日淨額        | <u>\$ 920,313</u> | <u>\$ -</u> | <u>\$ 920,313</u> |

投資性不動產中之使用權資產係本公司將所承租位於台南市新市區紫棟路 17 號 1 樓之 3 之辦公室以營業租賃方式轉租予鈺祥企業股份有限公司。另本公司於 108 年 5 月間與使用權資產之出租人解約。

109 年及 108 年以營業租賃出租投資性不動產未來將收取之租賃給付總額如下：

|       | 109年12月31日       | 108年12月31日        |
|-------|------------------|-------------------|
| 第 1 年 | \$ 33,750        | \$ 46,884         |
| 第 2 年 | 32,942           | 44,409            |
| 第 3 年 | 16,351           | 44,320            |
| 第 4 年 | -                | 27,662            |
| 第 5 年 | -                | 11                |
|       | <u>\$ 83,043</u> | <u>\$ 163,286</u> |

折舊費用係以直線基礎按下列耐用年數計提：

|       |     |
|-------|-----|
| 主 建 物 | 51年 |
| 使用權資產 | 7年  |

使用權資產之公允價值係以預期租金收入扣除所有預期支付之給付後之淨額評價，再加計已認列相關之租賃負債後之金額。

本公司之投資性不動產座落於台南市新市區紫棟路 19 號，該地段因附近建物稀少致可比市場交易不頻繁且亦無法取得可靠之替代公允價值估計數，故無法可靠決定公允價值。

本公司之所有投資性不動產皆係自有權益。設定作為借款擔保之投資性不動產金額，請參閱附註三五。

#### 十五、其他無形資產

| 成 本               | 專 利 權            | 電腦軟體成本           | 高爾夫球證           | 合 計               |
|-------------------|------------------|------------------|-----------------|-------------------|
| 109 年 1 月 1 日餘額   | \$ 12,750        | \$ 29,243        | \$ -            | \$ 41,993         |
| 單獨取得              | <u>84,675</u>    | <u>2,458</u>     | <u>8,763</u>    | <u>95,896</u>     |
| 109 年 12 月 31 日餘額 | <u>\$ 97,425</u> | <u>\$ 31,701</u> | <u>\$ 8,763</u> | <u>\$ 137,889</u> |

(接次頁)

(承前頁)

|                | 專 利 權            | 電腦軟體成本           | 高爾夫球證           | 合 計              |
|----------------|------------------|------------------|-----------------|------------------|
| <u>累計攤銷及減損</u> |                  |                  |                 |                  |
| 109年1月1日餘額     | \$ 10,625        | \$ 21,288        | \$ -            | \$ 31,913        |
| 攤銷費用           | <u>3,513</u>     | <u>2,841</u>     | <u>-</u>        | <u>6,354</u>     |
| 109年12月31日餘額   | <u>\$ 14,138</u> | <u>\$ 24,129</u> | <u>\$ -</u>     | <u>\$ 38,267</u> |
| 109年12月31日淨額   | <u>\$ 83,287</u> | <u>\$ 7,572</u>  | <u>\$ 8,763</u> | <u>\$ 99,622</u> |
| <u>成 本</u>     |                  |                  |                 |                  |
| 108年1月1日餘額     | \$ 12,750        | \$ 28,875        | \$ -            | \$ 41,625        |
| 單獨取得           | <u>-</u>         | <u>368</u>       | <u>-</u>        | <u>368</u>       |
| 108年12月31日餘額   | <u>\$ 12,750</u> | <u>\$ 29,243</u> | <u>\$ -</u>     | <u>\$ 41,993</u> |
| <u>累計攤銷及減損</u> |                  |                  |                 |                  |
| 108年1月1日餘額     | \$ 8,500         | \$ 18,330        | \$ -            | \$ 26,830        |
| 攤銷費用           | <u>2,125</u>     | <u>2,958</u>     | <u>-</u>        | <u>5,083</u>     |
| 108年12月31日餘額   | <u>\$ 10,625</u> | <u>\$ 21,288</u> | <u>\$ -</u>     | <u>\$ 31,913</u> |
| 108年12月31日淨額   | <u>\$ 2,125</u>  | <u>\$ 7,955</u>  | <u>\$ -</u>     | <u>\$ 10,080</u> |

本公司之高爾夫球證係屬使用權，本公司之管理階層認為本公司有意圖及能力持續延長使用年限，故屬非確定耐用年限無形資產，惟無論是否有任何減損跡象，每年定期進行減損測試。高爾夫球之入會保證金 12,000 仟元帳列存出保證金。

攤銷費用係以直線基礎按下列耐用年數計提：

|        |       |
|--------|-------|
| 電腦軟體成本 | 3至10年 |
| 特許權    | 3年半   |
| 專利權    | 6至10年 |

依功能別彙總攤銷費用：

|      | 109年度           | 108年度           |
|------|-----------------|-----------------|
| 營業成本 | \$ 305          | \$ 450          |
| 推銷費用 | 4,098           | 2,797           |
| 管理費用 | 1,924           | 1,721           |
| 研發費用 | <u>27</u>       | <u>115</u>      |
|      | <u>\$ 6,354</u> | <u>\$ 5,083</u> |

## 十六、預付款項

|           | 109年12月31日       | 108年12月31日       |
|-----------|------------------|------------------|
| <u>流動</u> |                  |                  |
| 預付貨款      | \$ 8,871         | \$ 20,221        |
| 預付租金      | 773              | 1,934            |
| 留抵稅額      | 9,549            | 17,192           |
| 其他預付款     | 13,142           | 17,724           |
|           | <u>\$ 32,335</u> | <u>\$ 57,071</u> |

## 十七、其他資產

|            | 109年12月31日      | 108年12月31日      |
|------------|-----------------|-----------------|
| <u>流動</u>  |                 |                 |
| 其他流動資產     |                 |                 |
| 暫付款        | \$ 1,483        | \$ 1,063        |
| 員工借支       | -               | 5               |
|            | <u>\$ 1,483</u> | <u>\$ 1,068</u> |
| <u>非流動</u> |                 |                 |
| 其他非流動資產    |                 |                 |
| 反擔保提存金(一)  | \$ -            | \$ 978,870      |

(一) 反擔保提存金之資訊，參閱附註三五及三六。

## 十八、借款

### (一) 短期借款

|                    | 109年12月31日        | 108年12月31日       |
|--------------------|-------------------|------------------|
| <u>擔保借款</u> (附註三五) |                   |                  |
| 銀行借款               | \$ 150,000        | \$ -             |
| <u>無擔保借款</u>       |                   |                  |
| 信用額度借款             | 50,000            | 92,000           |
|                    | <u>\$ 200,000</u> | <u>\$ 92,000</u> |

銀行週轉性借款之利率於109年及108年12月31日分別為1.3%~1.5%及1.7%~1.8%。

## (二) 長期借款

本公司之借款包括：

|                     | 到 期 日     | 重 大 條 款  | 有 效 利 率 | 109年<br>12月31日   | 108年<br>12月31日  |
|---------------------|-----------|--|---------|--|---|
| <u>擔保借款</u>         |           |  |         |  |   |
| 台灣中小企業銀行之擔保新台幣銀行借款  | 109.7.06  | 借款期間自104年7月6日至109年7月6日，按月付息，本金分60期平均攤還。                              | 1.57    | \$ -   | \$ 8,167  |
| 合作金庫之擔保新台幣銀行借款      | 111.4.5   | 借款期間自106年4月5日至111年4月5日，到期償還本金。                                       | 1.70    | 25,000   | 25,000  |
| 合作金庫甲項之擔保新台幣銀行借款    | 114.4.2   | 借款期間自107年4月2日至114年4月2日，月本息200萬，餘到期本金全數清償。已於109年3月提前清償。               | 2.16    | -  | 282,216   |
| 合作金庫乙項之擔保新台幣銀行借款    | 127.4.2   | 借款期間自107年4月2日至127年4月2日，前2年繳息，第3年起按月本息，平均攤還。已於109年3月提前清償。             | 2.16    | -  | 872,100   |
| 台灣中小企業銀行之擔保新台幣銀行借款  | 125.07.14 | 借款期間自105年7月14日至125年7月14日，自105年8月1日起，寬限期2年，寬限期滿按月平均攤還。已於109年1月提前清償。   | 1.48    | -  | 81,258  |
| 第一銀行之擔保新台幣銀行借款      | 128.8.6   | 借款期間自108年8月6日至128年8月6日，按月本息平均攤還，利息按月計收。                              | 1.45    | 41,934   | 43,869  |
| 彰化銀行之擔保新台幣銀行借款      | 116.3.31  | 借款期間自109年3月31日至116年3月31日，分84期，按月平均攤還本息。                              | 1.25    | 163,396  | -   |
| 彰化銀行之擔保新台幣銀行借款      | 129.3.31  | 自109年3月31日至112年3月31日止，為寬限期，在此期間依借款金額按月付息，並自112年3月31日起分204期，按月本息平均攤還。 | 1.15    | 872,000  | -   |
| 板信銀行之擔保新台幣銀行借款      | 124.2.21  | 借款期間自109年2月21日至124年2月21日，分180期，定額年金，按月平均攤還本息。                        | 1.67    | 49,361   | -   |
| 台灣中小企業銀行之擔保新台幣銀行借款  | 116.3.11  | 借款期間自109年3月11日至116年3月11日，分84期，按月平均攤還本息。                              | 1.30    | 159,900  | -   |
| 第一銀行之擔保新台幣銀行借款      | 116.6.1   | 借款期間自109年6月1日至116年6月1日，按月本息平均攤還，利息按月計收。                              | 1.50    | 28,892   | -   |
| 第一銀行之擔保新台幣銀行借款      | 116.6.5   | 借款期間自109年6月5日至116年6月5日，按月本息平均攤還，利息按月計收。                              | 1.50    | 3,728  | -   |
| 彰化銀行之擔保新台幣銀行借款      | 116.4.9   | 借款期間自109年4月9日至116年4月9日，按月本息平均攤還，利息按月計收。                              | 1.25    | 295,258  | -   |
| 第一銀行之擔保新台幣銀行借款      | 116.6.5   | 借款期間自109年6月5日至116年6月5日，分84期，按月本息平均攤還，利息按月計收。                         | 1.65    | 24,241   | -   |
| 台灣中小企業銀行之擔保新台幣銀行借款  | 129.8.21  | 借款期間自109年8月21日至129年8月21日，寬限期3年，寬限期滿，本金按月平均攤還，利息按月計收。                 | 1.25    | 120,000  | -   |
| <u>信用借款</u>         |           |  |         |  |   |
| 第一銀行之信用新台幣銀行借款      | 110.11.15 | 借款期間自107年11月15日至110年11月15日，分36期，每月平均攤還。已於109年8月提前清償。                 | 1.75    | -  | 5,118   |
| 華南銀行之信用新台幣銀行借款      | 111.7.26  | 借款期間自108年7月26日至111年7月26日，按月付息，本金分36期平均攤還。已於109年8月提前清償。               | 1.57    | -  | 21,528  |
| 彰化銀行之信用新台幣銀行借款      | 114.3.31  | 借款期間自109年4月1日至114年3月31日，分60期，按月本息平均攤還，利息按月計收。                        | 1.55    | 65,306   | -   |
| 彰化銀行之信用新台幣銀行借款      | 114.3.31  | 借款期間自109年5月15日至114年3月31日，分59期，按月本息平均攤還，利息按月計收。                       | 1.55    | <u>33,181</u>  | -   |
| 減：列為1年內到期部分<br>長期借款 |           |  |         | 1,882,197<br>( <u>116,779</u> )<br><u>\$ 1,765,418</u> | 1,339,256<br>( <u>70,692</u> )<br><u>\$ 1,268,564</u> |

上述銀行借款之抵押擔保情形請參閱附註三五及三六。

## 十九、應付公司債

|             | 109年12月31日      | 108年12月31日        |
|-------------|-----------------|-------------------|
| 國內有擔保可轉換公司債 | \$ 6,967        | \$ 285,243        |
| 減：列為1年內到期部分 | <u>-</u>        | <u>-</u>          |
|             | <u>\$ 6,967</u> | <u>\$ 285,243</u> |



#### 國內有擔保可轉換公司債

本公司於 108 年 11 月 21 日在台灣發行 3 仟單位，發行期間三年，票面利率為 0% 之新台幣計價有擔保可轉換公司債，本金金額共計 300,000 仟元。

每單位公司債持有人有權以每股 125 元轉換為本公司之普通股。該轉換價格決定後，如遇有已發行普通股股份增加時，應依轉換價格調整公式調整之。本公司於 108 年 9 月 24 日董事會決議通過現金增資發行新股 3,000 仟股，每股面額 10 元，增資基準日為 108 年 11 月 26 日，本公司債之轉換價格自該增資基準日起調整為每股 124 元。於 109 年 3 月 18 日本公司債之轉換價格依調整公式調整為 123.3 元。於 109 年 8 月 28 日本公司債之轉換價格依調整公式調整為 122.8 元。轉換期間為 109 年 2 月 22 日至 111 年 11 月 21 日。若公司債屆時未轉換，將於 111 年 11 月 21 日依債券面額以現金一次償還。

本轉換公司債發行後屆滿三個月之翌日起至到期日前四十日止，若本公司普通股收盤價連續三十個營業日超過當時轉換價格達百分之三十時，本公司得於其後三十個營業日內，以掛號寄發一份三十日期滿之「債券收回通知書」，並於該期間屆滿時，按本債券面額，以現金收回其全部債券；本轉換公司債發行後屆滿三個月之翌日起至到期日前四十日止，若本轉換公司債流通在外餘額低於原發行總額之百分之十時，本公司得於其後任何時間，以掛號寄發一份三十日期滿之「債券收回通知書」，按本債券面額，以現金收回其全部債券。

此可轉換公司債包括負債及權益組成部分，權益組成部分於權益項下以資本公積－認股權表達。負債組成部分原始認列之有效利率為 1.76%。

截至 109 年 12 月 31 日止，本公司已應債券持有人之要求部分轉換，其轉換內容如下：

|                                       | 109年度             |
|---------------------------------------|-------------------|
| 請求轉換債券總額                              | \$ 292,800        |
| 減：上述請求轉換債券金額依發行辦法所訂之轉換價格<br>將換發之普通股股本 | ( 23,775)         |
| 轉換溢價                                  | 269,025           |
| 加：資本公積－認股權                            | 11,360            |
| 減：應付公司債折價                             | ( 10,804)         |
| 透過損益按公允價值衡量之金融資產                      | ( 556)            |
| 畸零股轉其他收入                              | ( 8)              |
| 已發行普通股部分列入資本公積－公司債轉換溢價                | <u>\$ 269,017</u> |

債務主契約於發行日至 109 年 12 月 31 日之變動如下：

|                                      | 金 額               |
|--------------------------------------|-------------------|
| 108 年 11 月 21 日發行價款（減除交易成本 4,411 仟元） | \$ 295,589        |
| 權益組成部分（減除分攤至權益之交易成本 171 仟元）          | ( 11,469)         |
| 衍生工具組成部分－贖回權                         | 570               |
| 發行日負債組成部分（衍生工具組成部分－贖回權）              | 284,690           |
| 以有效利率 1.76%計算之利息                     | 553               |
| 108 年 12 月 31 日負債組成部分                | <u>\$ 285,243</u> |
| 109 年 1 月 1 日負債組成部分                  | \$ 285,243        |
| 以有效利率 1.76%計算之利息                     | 3,720             |
| 應付公司債轉換為普通股                          | ( 281,996)        |
| 109 年 12 月 31 日負債組成部分                | <u>\$ 6,967</u>   |

上述可轉換公司債擔保情形請參閱附註三六。

## 二十、應付票據及應付帳款

|                  | 109年12月31日 | 108年12月31日 |
|------------------|------------|------------|
| <u>應付票據</u>      |            |            |
| 因營業而發生－非關係人      | \$ -       | \$ 4,976   |
| 因營業而發生－關係人（附註三四） | \$ -       | \$ 447     |
| <u>應付帳款</u>      |            |            |
| 因營業而發生－非關係人      | \$ 109,665 | \$ 125,746 |
| <u>應付帳款</u>      |            |            |
| 因營業而發生－關係人（附註三四） | \$ 17,557  | \$ 14,113  |

本公司購買部分商品之平均賒帳期間為 1~3 個月，對應付帳款不加計利息。本公司訂有財務風險管理政策，以確保所有應付款於預先約定之信用期限內償還。

## 二一、其他負債

|           | 109年12月31日        | 108年12月31日        |
|-----------|-------------------|-------------------|
| <u>流動</u> |                   |                   |
| 其他應付款     |                   |                   |
| 應付設備款     | \$ 20,444         | \$ 8,670          |
| 應付薪資及獎金   | 40,206            | 26,151            |
| 應付員工酬勞    | 30,944            | 14,778            |
| 應付董監酬勞    | 18,565            | 8,867             |
| 應付利息      | 762               | 2,226             |
| 應付休假給付    | 9,693             | 7,972             |
| 應付股利      | 113,879           | 69,889            |
| 其    他    | 123,323           | 28,732            |
|           | <u>\$ 357,816</u> | <u>\$ 167,285</u> |
| 其他負債      |                   |                   |
| 暫收款       | \$ 105            | \$ 63             |
| 代收款       | 1,450             | 2,060             |
|           | <u>\$ 1,555</u>   | <u>\$ 2,123</u>   |

## 二二、負債準備

|           | 109年12月31日  | 108年12月31日   |
|-----------|-------------|--------------|
| <u>流動</u> |             |              |
| 保    固    | <u>\$ -</u> | <u>\$ 45</u> |

保固負債準備係依銷售商品合約約定，本公司管理階層對於因保固義務所導致未來經濟效益流出最佳估計數之現值。該估計係以歷史保固經驗為基礎，並因新原料、製程變動或其他影響產品品質之事件而進行調整。

## 二三、退職後福利計畫

### (一) 確定提撥計畫

本公司所適用「勞工退休金條例」之退休金制度，係屬政府管理之確定提撥退休計畫，依員工每月薪資 6% 提撥退休金至勞工保險局之個人專戶。

### (二) 確定福利計畫

本公司依我國「勞動基準法」辦理之退休金制度係屬政府管理之確定福利退休計畫。員工退休金之支付，係根據服務年資及核准退休日前 6 個月平均工資計算。該等公司按員工每月薪資總額 2% 提撥退休金，交由勞工退休準備金監督委員會以該委員會名義存入台灣銀行之專戶，年度終了前，若估算專戶餘額不足給付次一年度內預估達到退休條件之勞工，次年度 3 月底前將一次提撥其差額。該專戶係委託勞動部勞動基金運用局管理，本公司並無影響投資管理策略之權利。

列入個體資產負債表之確定福利計畫金額列示如下：

|          | 109年12月31日       | 108年12月31日       |
|----------|------------------|------------------|
| 確定福利義務現值 | \$ 23,201        | \$ 21,089        |
| 計畫資產公允價值 | ( <u>4,446</u> ) | ( <u>3,160</u> ) |
| 淨確定福利負債  | <u>\$ 18,755</u> | <u>\$ 17,929</u> |

淨確定福利負債變動如下：

|               | 確定福利義務現值      | 計畫資產公允價值         | 淨確定福利負債       |
|---------------|---------------|------------------|---------------|
| 108年1月1日      | \$ 15,338     | (\$ 3,023)       | \$ 12,315     |
| 利息費用(收入)      | 147           | (29)             | 118           |
| 認列於損益         | 147           | (29)             | 118           |
| 再衡量數          |               |                  |               |
| 精算損失—財務假設變動   | 1,139         | -                | 1,139         |
| 精算損失(利益)—經驗調整 | 4,465         | (108)            | 4,357         |
| 認列於其他綜合損益     | 5,604         | (108)            | 5,496         |
| 雇主提撥          | -             | -                | -             |
| 108年12月31日    | <u>21,089</u> | ( <u>3,160</u> ) | <u>17,929</u> |

(接次頁)

(承前頁)

|               | 確 定 福 利 義 務 現 值  | 計 畫 資 產 公 允 價 值   | 淨 確 定 福 利 負 債    |
|---------------|------------------|-------------------|------------------|
| 利息費用（收入）      | \$ 148           | (\$ 22)           | \$ 126           |
| 認列於損益         | <u>148</u>       | <u>( 22)</u>      | <u>126</u>       |
| 再衡量數          |                  |                   |                  |
| 精算損失－財務假設變動   | 128              | -                 | 128              |
| 精算損失（利益）－經驗調整 | <u>1,836</u>     | <u>( 110)</u>     | <u>1,726</u>     |
| 認列於其他綜合損益     | <u>1,964</u>     | <u>( 110)</u>     | <u>1,854</u>     |
| 雇主提撥          | <u>-</u>         | <u>( 1,154)</u>   | <u>( 1,154)</u>  |
| 109年12月31日    | <u>\$ 23,201</u> | <u>(\$ 4,446)</u> | <u>\$ 18,755</u> |

確定福利計畫認列於損益之金額依功能別彙總如下：

|      | 109年度         | 108年度         |
|------|---------------|---------------|
| 管理費用 | <u>\$ 126</u> | <u>\$ 118</u> |

本公司因「勞動基準法」之退休金制度暴露於下列風險：

1. 投資風險：勞動部勞動基金運用局透過自行運用及委託經營方式，將勞工退休基金分別投資於國內（外）權益證券與債務證券及銀行存款等標的，惟本公司之計畫資產得分配金額係以不低於當地銀行2年定期存款利率計算而得之收益。
2. 利率風險：政府公債之利率下降將使確定福利義務現值增加，惟計畫資產之債務投資報酬亦會隨之增加，兩者對淨確定福利負債之影響具有部分抵銷之效果。
3. 薪資風險：確定福利義務現值之計算係參考計畫成員之未來薪資。因此計畫成員薪資之增加將使確定福利義務現值增加。

本公司之確定福利義務現值係由合格精算師進行精算，衡量日之重大假設如下：

|         | 109年12月31日 | 108年12月31日 |
|---------|------------|------------|
| 折 現 率   | 0.3006%    | 0.7032%    |
| 薪資預期增加率 | 2.5000%    | 3.0000%    |

死亡率係依據101年台灣壽險經驗生命表。

離職率係依據本公司所提供員工離職率經驗資料所得之數據及考慮未來趨勢為基礎，經修酌後採用。

若重大精算假設分別發生合理可能之變動，在所有其他假設維持不變之情況下，將使確定福利義務現值增加（減少）之金額如下：

|         | 109年12月31日 | 108年12月31日 |
|---------|------------|------------|
| 折現率     |            |            |
| 增加 0.5% | (\$ 1,321) | (\$ 1,297) |
| 減少 0.5% | \$ 840     | \$ 1,398   |
| 薪資預期增加率 |            |            |
| 增加 0.5% | \$ 1,366   | \$ 1,347   |
| 減少 0.5% | (\$ 1,287) | (\$ 1,263) |

由於精算假設可能彼此相關，僅單一假設變動之可能性不大，故上述敏感度分析可能無法反映確定福利義務現值實際變動情形。

|              | 109年12月31日 | 108年12月31日 |
|--------------|------------|------------|
| 預期 1 年內提撥金額  | \$ 1,184   | \$ -       |
| 確定福利義務平均到期期間 | 11.9年      | 12.9年      |

#### 二四、權益

##### (一) 普通股股本及預收股本

|                      | 109年12月31日   | 108年12月31日   |
|----------------------|--------------|--------------|
| 額定股數（仟股）             | 100,000      | 100,000      |
| 額定股本                 | \$ 1,000,000 | \$ 1,000,000 |
| 已發行且已收足股款之股數<br>（仟股） | 76,059       | 70,561       |
| 已發行股本                | \$ 760,586   | \$ 705,606   |
| 預收股本                 | \$ 79,795    | \$ 35,000    |

108 年 9 月 24 日董事會決議現金增資發行新股 3,500 仟股，每股面額 10 元，並以每股新台幣 110 元溢價發行，增資後實收股本為 740,606 仟元。上述現金增資案業經金管會證期局於 108 年 10 月 30 日核准申報生效，並經董事會決議以 108 年 11 月 26 日為增資基準日。於 109 年 3 月 2 日完成法定程序，預收股本轉列普通股股本。

109 年 10 月 16 日董事會決議現金增資發行新股 7,600 仟股，每股面額 10 元，並以每股新台幣 236 元溢價發行。上述現金增資案業



經金管會證期局於 109 年 11 月 12 日核准申報生效，並經董事會決議以 109 年 12 月 15 日為增資基準日。已於 110 年 2 月 24 日完成法定程序，預收股本將轉列普通股股本。

截至 109 年 12 月 31 日止，本公司無擔保轉換公司債之債券持有人已請求轉換普通股為 2,377 仟股，其中 379 仟股帳列預收股本 3,795 仟元，依法訂定增資基準日發行新股後辦理變更登記。

## (二) 資本公積

|                             | 109年12月31日          | 108年12月31日        |
|-----------------------------|---------------------|-------------------|
| <u>得用以彌補虧損、發放現金或撥充股本(1)</u> |                     |                   |
| 股票發行溢價                      | \$ 921,481          | \$ 785,587        |
| 公司債轉換溢價                     | 269,017             | -                 |
| 庫藏股票交易                      | 103,161             | 48,125            |
| <u>僅得用以彌補虧損</u>             |                     |                   |
| 已失效員工認股權                    | 763                 | 763               |
| <u>不得作為任何用途</u>             |                     |                   |
| 員工認股權                       | 84,971              | 18,965            |
| 認股權                         | 17,464              | 28,824            |
|                             | <u>\$ 1,396,857</u> | <u>\$ 882,264</u> |

1. 此類資本公積得用以彌補虧損，亦得於公司無虧損時，用以發放現金或撥充股本，惟撥充股本時每年以實收股本之一定比率為限。

## (三) 保留盈餘及股利政策

本公司已於 108 年 5 月 29 日股東會決議通過修正章程，訂明公司盈餘分派或虧損撥補得於每半會計年度終了後為之。以發行新股方式為之時，應提請股東會決議後分派之；以現金方式為之時，應經董事會決議，並報告股東會。

依本公司修正前章程之盈餘分派政策規定，年度決算如有盈餘，依法繳納稅捐，彌補累積虧損後，再提 10% 為法定盈餘公積，其餘再依法令規定提列或迴轉特別盈餘公積；如尚有餘額，併同累積未分配盈餘，由董事會擬具盈餘分配議案，提請股東會決議分派股東股息紅利。本公司章程規定之員工及董監事酬勞分派政策，參閱附註二六之(七)員工酬勞及董監事酬勞。

法定盈餘公積應提撥至其餘額達公司實收股本總額時為止。法定盈餘公積得用以彌補虧損。公司無虧損時，法定盈餘公積超過實收股本總額 25% 之部分除得撥充股本外，尚得以現金分配。

本公司依金管證發字第 1010012865 號函、金管證發字第 1010047490 號函、金管證發字第 1030006415 號及「採用國際財務報導準則（IFRSs）後，提列特別盈餘公積之適用疑義問答」等規定提列及迴轉特別盈餘公積。

本公司於 108 年 5 月 29 日舉行股東常會，決議通過 107 年度盈餘分配案如下：

|           | 107年度            |
|-----------|------------------|
| 法定盈餘公積    | <u>\$ 1,906</u>  |
| 特別盈餘公積    | <u>\$ 12,652</u> |
| 現金股利      | <u>\$ 17,640</u> |
| 每股現金股利（元） | <u>\$ 0.25</u>   |

本公司分別於 108 年 12 月 28 日及 109 年 3 月 11 日舉行董事會分別決議通過 108 年上半年度及下半年度盈餘分配案如下：

|           | 108年下半年度         | 108年上半年度          |
|-----------|------------------|-------------------|
| 法定盈餘公積    | <u>\$ 9,637</u>  | <u>\$ 12,779</u>  |
| 特別盈餘公積    | <u>\$ 19,143</u> | <u>(\$ 3,549)</u> |
| 現金股利      | <u>\$ 80,727</u> | <u>\$ 69,889</u>  |
| 每股現金股利（元） | <u>\$ 1.08</u>   | <u>\$ 0.95</u>    |

上述現金股利已由董事會決議分配，其餘已於 109 年 5 月 27 日召開之股東常會決議。

本公司於 109 年 12 月 25 日董事會決議 109 年上半年盈餘分配案如下：

|           | 109年1月1日<br>至6月30日 |
|-----------|--------------------|
| 法定盈餘公積    | <u>\$ 13,119</u>   |
| 特別盈餘公積    | <u>\$ 6,128</u>    |
| 現金股利      | <u>\$ 113,879</u>  |
| 每股現金股利（元） | <u>\$ 1.36</u>     |

本公司 110 年 3 月 12 日董事會擬議 109 年下半年度盈餘分配案如下：

|           | 109年7月1日<br>至12月31日 |
|-----------|---------------------|
| 法定盈餘公積    | \$ 32,726           |
| 特別盈餘公積    | (\$ 13,298)         |
| 現金股利      | \$ 292,751          |
| 每股現金股利(元) | \$ 3.5              |

有關 109 年度之盈餘分配案尚待預計於 110 年 5 月 31 日召開之股東常會決議。

#### (四) 其他權益項目

##### 國外營運機構財務報表換算之兌換差額

|            | 109年度       | 108年度       |
|------------|-------------|-------------|
| 年初餘額       | (\$ 20,658) | (\$ 12,652) |
| 當年度產生      |             |             |
| 國外營運機構之換算  |             |             |
| 差額         | 3,668       | ( 8,949)    |
| 處分採用權益法之關聯 |             |             |
| 企業份額       | -           | 943         |
| 本年度其他綜合損益  | 3,668       | ( 8,006)    |
| 年底餘額       | (\$ 16,990) | (\$ 20,658) |

#### (五) 庫藏股票

| 收 回 原 因      | 轉讓股份予<br>員工(仟股) | 買回以註銷<br>( 仟 股 ) | 子公司持有<br>母公司股票<br>( 仟 股 ) | 合計(仟股)   |
|--------------|-----------------|------------------|---------------------------|----------|
| 109年1月1日股數   | 672             | -                | -                         | 672      |
| 本期減少         | ( 223)          | -                | -                         | ( 223)   |
| 109年12月31日股數 | 449             | -                | -                         | 449      |
| 108年1月1日股數   | 1,362           | -                | -                         | 1,362    |
| 本期減少         | ( 2,190)        | -                | -                         | ( 2,190) |
| 本期增加         | 1,500           | -                | -                         | 1,500    |
| 108年12月31日股數 | 672             | -                | -                         | 672      |

本公司於 108 年 2 月轉讓庫藏股票予員工，轉讓之庫藏股票共計 1,362 仟股，買回成本為 43,500 仟元，該等庫藏股票於 108 年 2 月 11 日為員工認股基準日，並於 108 年 2 月 27 日為股票交付員工

日。本公司已於給與日認列員工酬勞成本 1,294 仟元，轉讓庫藏股收取之價款為 43,502 仟元，並於股票交付員工日認列資本公積一庫藏股交易 1,166 仟元，請參閱附註二九。

本公司於 108 年 7 月轉讓庫藏股票予員工，轉讓之庫藏股票共計 424 仟股，買回成本為 14,438 仟元，該等庫藏股票於 108 年 7 月 18 日為員工認股基準日，並於 108 年 8 月 8 日為股票交付員工日。本公司已於給與日認列員工酬勞成本 9,137 仟元，轉讓庫藏股收取之價款為 14,437 仟元，並於股票交付員工日認列資本公積一庫藏股交易 9,093 仟元，請參閱附註二九。

本公司於 108 年 11 月轉讓庫藏股予員工，轉讓之庫藏股票共計 404 仟股，買回成本為 13,757 仟元，該等庫藏股票於 108 年 11 月 5 日為員工認股基準日，並於 108 年 11 月 25 日為股票交付員工日。本公司已於給與日認列員工酬勞成本 35,916 仟元，轉讓庫藏股收取之價款為 13,756 仟元，並於股票交付員工日認列資本公積一庫藏股交易 35,874 仟元，請參閱附註二九。

本公司於 109 年 9 月轉讓庫藏股票予員工，轉讓之庫藏股票共計 223 仟股，買回成本為 7,593 仟元，該等庫藏股票於 109 年 9 月 30 日為員工認股基準日，並於 109 年 11 月 6 日為股票交付員工日。本公司已於給與日認列員工酬勞成本 55,059 仟元，轉讓庫藏股收取之價款為 7,593 仟元。並於股票交付員工日認列資本公積一庫藏股交易 55,036 仟元，請參閱附註二九。

本公司於 108 年 4 月 11 日至 108 年 5 月 24 日間買回之 1,500 仟股，依證券交易法規定 5 年內轉讓予員工，逾期未轉讓者，視為公司未發行股份，並應辦理變更登記。

本公司持有之庫藏股票，依證券交易法規定不得質押，亦不得享有股利之分派及表決權等權利。

## 二五、收 入

|        | 109年度               | 108年度               |
|--------|---------------------|---------------------|
| 客戶合約收入 |                     |                     |
| 商品銷貨收入 | <u>\$ 1,430,164</u> | <u>\$ 1,213,811</u> |

(一) 客戶合約之說明

商品銷貨收入

商品銷貨收入來自製造光罩盒、其設計服務及半導體相關產品之銷售。由於產品於起運時，客戶對商品已有訂定價格與使用之權利且負有再銷售之主要責任，並承擔商品陳舊過時風險，本公司係於該時點認列收入及應收帳款。

(二) 合約餘額

|           | 109年12月31日        | 108年12月31日        |
|-----------|-------------------|-------------------|
| 應收帳款（附註九） | <u>\$ 357,516</u> | <u>\$ 156,734</u> |
| 合約負債－預收貨款 |                   |                   |
| 商品銷貨      | <u>\$ 2,562</u>   | <u>\$ 3,914</u>   |

來自年初合約負債以及前期已滿足之履約義務於當年度認列為收入之金額為 3,914 仟元。

(三) 客戶合約收入之細分

收入細分資訊請參閱明細表十。

二六、稅前淨利

(一) 利息收入

|       | 109年度         | 108年度         |
|-------|---------------|---------------|
| 銀行存款  | \$ 102        | \$ 246        |
| 押金設算息 | 71            | 64            |
| 擔保金利息 | 508           | -             |
| 關係人借款 | 303           | 619           |
|       | <u>\$ 984</u> | <u>\$ 929</u> |

(二) 其他收入

|              | 109年度            | 108年度            |
|--------------|------------------|------------------|
| 租賃收入         |                  |                  |
| 投資性不動產（附註十四） | \$ 35,961        | \$ 50,686        |
| 其他租金         | <u>4,451</u>     | <u>3,069</u>     |
|              | <u>40,412</u>    | <u>53,755</u>    |
| 股利收入         |                  |                  |
| 透過損益按公允價值衡量之 |                  |                  |
| 金融資產         | -                | 1,094            |
| 其    他       | <u>20,139</u>    | <u>3,948</u>     |
|              | <u>\$ 60,551</u> | <u>\$ 58,797</u> |

(三) 其他利益及（損失）

|               | 109年度             | 108年度             |
|---------------|-------------------|-------------------|
| 金融資產及金融負債（損）益 |                   |                   |
| 強制透過損益按公允     |                   |                   |
| 價值衡量之金融資產     |                   |                   |
| — 已實現         | \$ -              | (\$ 27,589)       |
| — 未實現         | ( 986)            | 1,020             |
|               | ( 986)            | ( 26,569)         |
| 處分不動產、廠房及設備   |                   |                   |
| （損）益          |                   |                   |
| — 非關係人交易      | ( 139,267)        | 165,530           |
| — 與子公司之已實現    |                   |                   |
| 損失            | -                 | ( 212)            |
|               | ( 139,267)        | 165,318           |
| 處分無形資產（損）益    |                   |                   |
| — 與子公司之已實現    |                   |                   |
| 利益            | -                 | 171               |
| 淨外幣兌換（損）益     | ( 5,617)          | 441               |
| 租賃修改利益        | 660,628           | -                 |
| 其 他           | ( 29,692)         | ( 542)            |
|               | <u>\$ 485,066</u> | <u>\$ 138,819</u> |

於 109 年度，本公司與台灣積體電路製造股份有限公司簽訂遷廠協議，補償價金為 660,000 仟元，上開價金包含因遷廠及產能重建工程衍生之相關費用，因退租遷廠而分別認列處分不動產、廠房及設備損失 139,846 仟元及租賃全面終止之利益 660,628 仟元，截至 109 年 12 月 31 日價金已全數收取。

(四) 財務成本

|          | 109年度            | 108年度            |
|----------|------------------|------------------|
| 銀行借款利息   | \$ 26,183        | \$ 33,596        |
| 可轉換公司債利息 | 3,720            | 553              |
| 向關係人借款利息 | 1,194            | 3,255            |
| 租賃負債之利息  | 1,348            | 1,557            |
| 押金設算息    | 90               | 62               |
|          | <u>\$ 32,535</u> | <u>\$ 39,023</u> |

(五) 折舊及攤銷

|            | 109年度             | 108年度            |
|------------|-------------------|------------------|
| 折舊費用依功能別彙總 |                   |                  |
| 營業成本       | \$ 79,025         | \$ 67,287        |
| 營業費用       | <u>32,062</u>     | <u>25,928</u>    |
|            | <u>\$ 111,087</u> | <u>\$ 93,215</u> |
| 攤銷費用依功能別彙總 |                   |                  |
| 營業成本       | \$ 305            | \$ 450           |
| 營業費用       | <u>6,049</u>      | <u>4,633</u>     |
|            | <u>\$ 6,354</u>   | <u>\$ 5,083</u>  |

(六) 員工福利費用

|              | 109年度             | 108年度             |
|--------------|-------------------|-------------------|
| 退職後福利        |                   |                   |
| 確定提撥計畫       | \$ 9,104          | \$ 6,667          |
| 確定福利計畫（附註二三） | <u>126</u>        | <u>118</u>        |
|              | 9,230             | 6,785             |
| 股份基礎給付       |                   |                   |
| 權益交割         | 121,065           | 56,007            |
| 其他員工福利       | <u>326,843</u>    | <u>250,166</u>    |
| 員工福利費用合計     | <u>\$ 457,138</u> | <u>\$ 312,958</u> |
| 依功能別彙總       |                   |                   |
| 營業成本         | \$ 135,844        | \$ 95,613         |
| 營業費用         | <u>321,294</u>    | <u>217,345</u>    |
|              | <u>\$ 457,138</u> | <u>\$ 312,958</u> |

(七) 員工酬勞及董監事酬勞

本公司依章程規定係按當年度扣除分派員工及董監酬勞前之稅前利益分別以不低於 3% 及不高於 3% 提撥員工酬勞及董監事酬勞。109 年及 108 年度估列之員工酬勞及董監事酬勞分別於 110 年 3 月 12 日及 109 年 3 月 11 日經董事會決議如下：

估列比例

|       | 109年度 | 108年度 |
|-------|-------|-------|
| 員工酬勞  | 5%    | 5%    |
| 董監事酬勞 | 3%    | 3%    |

金 額

|       | 109年度 |        |    | 108年度 |    |        |
|-------|-------|--------|----|-------|----|--------|
|       | 現     | 金      | 票  | 現     | 金  | 票      |
| 員工酬勞  | \$    | 30,944 | \$ | -     | \$ | 14,778 |
| 董監事酬勞 |       | 18,565 |    | -     |    | 8,867  |

年度個體財務報告通過發布日後若金額仍有變動，則依會計估計變動處理，於次一年度調整入帳。

108年度員工酬勞及董監事酬勞之實際配發金額與108年度個體財務報告之認列金額並無差異。

有關本公司 110 及 109 年董事會決議之員工酬勞及董監事酬勞資訊，請至台灣證券交易所「公開資訊觀測站」查詢。

二七、所得稅

(一) 認列於損益之所得稅

所得稅費用之主要組成項目如下：

|             | 109年度             | 108年度            |
|-------------|-------------------|------------------|
| 當期所得稅       |                   |                  |
| 本年度產生者      | \$ 130,388        | \$ 16,590        |
| 未分配盈餘加徵     | -                 | 2,275            |
| 以前年度之調整     | ( 2,260 )         | 59               |
|             | <u>128,128</u>    | <u>18,924</u>    |
| 遞延所得稅       |                   |                  |
| 本年度產生者      | ( 19,083 )        | ( 133 )          |
| 虧損扣抵        | -                 | 26,611           |
| 以前年度之調整     | -                 | 2,365            |
|             | <u>( 19,083 )</u> | <u>28,843</u>    |
| 認列於損益之所得稅費用 | <u>\$ 109,045</u> | <u>\$ 47,767</u> |

會計所得與當期所得稅費用之調節如下：

|              | 109年度             | 108年度             |
|--------------|-------------------|-------------------|
| 稅前淨利         | <u>\$ 569,357</u> | <u>\$ 271,922</u> |
| 稅前淨利按法定稅率計算之 |                   |                   |
| 所得稅費用        | \$ 113,871        | \$ 54,384         |
| 稅上不可減除之費損    | 3,455             | 21,367            |
| 免稅所得         | ( 6,021 )         | ( 31,801 )        |

(接次頁)



(承前頁)

|              | 109年度             | 108年度            |
|--------------|-------------------|------------------|
| 未分配盈餘加徵      | \$ -              | \$ 2,275         |
| 公司債發行成本      | -                 | ( 882)           |
| 以前年度之當期所得稅費用 |                   |                  |
| 於本年度之調整      | ( 2,260)          | 59               |
| 以前年度之遞延所得稅費用 |                   |                  |
| 於本年度之調整      | -                 | 2,365            |
| 認列於損益之所得稅費用  | <u>\$ 109,045</u> | <u>\$ 47,767</u> |

我國於 108 年 7 月經總統公布修正產業創新條例，明訂以 107 年度起之未分配盈餘興建或購置特定資產或技術得列為計算未分配盈餘之減除項目，本公司計算未分配盈餘稅時，僅將已實際進行再投資之資本支出金額減除。

(二) 本期所得稅負債

|         | 109年12月31日        | 108年12月31日       |
|---------|-------------------|------------------|
| 本期所得稅負債 |                   |                  |
| 應付所得稅   | <u>\$ 122,000</u> | <u>\$ 18,783</u> |

(三) 遞延所得稅資產與負債

遞延所得稅資產及負債之變動如下：

109 年度

|               | 年 初 餘 額          | 認 列 於 損 益        | 年 底 餘 額          |
|---------------|------------------|------------------|------------------|
| 遞 延 所 得 稅 資 產 |                  |                  |                  |
| 暫時性差異         |                  |                  |                  |
| 未實現存貨跌價損失     | \$ 26,617        | \$ 18,955        | \$ 45,572        |
| 與子公司交易之未實現損失  | 347              | ( 1)             | 346              |
| 應付休假給付        | 1,594            | 345              | 1,939            |
| 備抵呆帳超限        | 343              | ( 136)           | 207              |
| 確定福利退休計劃      | 31               | ( 31)            | -                |
| 未實現兌換損失       | 56               | 161              | 217              |
|               | <u>\$ 28,988</u> | <u>\$ 19,293</u> | <u>\$ 48,281</u> |

(接次頁)

(承前頁)

|                      | 年 初 餘 額       | 認 列 於 損 益     | 年 底 餘 額       |
|----------------------|---------------|---------------|---------------|
| <u>遞 延 所 得 稅 負 債</u> |               |               |               |
| 暫時性差異                |               |               |               |
| 與子公司交易之未實現損失         | \$ 225        | \$ 35         | \$ 260        |
| 確定福利退休計劃             | -             | 175           | 175           |
|                      | <u>\$ 225</u> | <u>\$ 210</u> | <u>\$ 435</u> |

108 年度

|                      | 年 初 餘 額          | 認 列 於 損 益           | 年 底 餘 額          |
|----------------------|------------------|---------------------|------------------|
| <u>遞 延 所 得 稅 資 產</u> |                  |                     |                  |
| 暫時性差異                |                  |                     |                  |
| 未實現存貨跌價損失            | \$ 22,512        | \$ 4,105            | \$ 26,617        |
| 與子公司交易之未實現損失         | 304              | 43                  | 347              |
| 應付休假給付               | 1,266            | 328                 | 1,594            |
| 備抵呆帳超限               | 4,797            | ( 4,454)            | 343              |
| 確定福利退休計劃             | 8                | 23                  | 31               |
| 未實現兌換損失              | -                | 56                  | 56               |
|                      | <u>28,887</u>    | <u>101</u>          | <u>28,988</u>    |
| 虧損扣抵                 | <u>28,976</u>    | <u>( 28,976)</u>    | <u>-</u>         |
|                      | <u>\$ 57,863</u> | <u>( \$ 28,875)</u> | <u>\$ 28,988</u> |

|                      |               |                 |               |
|----------------------|---------------|-----------------|---------------|
| <u>遞 延 所 得 稅 負 債</u> |               |                 |               |
| 暫時性差異                |               |                 |               |
| 未實現兌換利益              | \$ 66         | ( \$ 66)        | \$ -          |
| 與子公司交易之未實現損失         | 191           | 34              | 225           |
|                      | <u>\$ 257</u> | <u>( \$ 32)</u> | <u>\$ 225</u> |

(四) 所得稅核定情形年度

本公司之營利事業所得稅申報，除 108 年度外，截至 107 年度以前之申報案件業經稅捐稽徵機關核定。

## 二八、每股盈餘

用以計算每股盈餘之盈餘及普通股加權平均股數如下：

### 本年度淨利

|                | 109年度             | 108年度             |
|----------------|-------------------|-------------------|
| 用以計算基本每股盈餘之淨利  | \$ 460,312        | \$ 224,155        |
| 具稀釋作用潛在普通股之影響： |                   |                   |
| 可轉換公司債稅後利息及    |                   |                   |
| 轉換選擇權評價損益      | 3,961             | 442               |
| 用以計算稀釋每股盈餘之淨利  | <u>\$ 464,273</u> | <u>\$ 224,597</u> |

### 股    數

單位：仟股

|                | 109年度         | 108年度         |
|----------------|---------------|---------------|
| 用以計算基本每股盈餘之普通  |               |               |
| 股加權平均股數        | 74,430        | 68,993        |
| 具稀釋作用潛在普通股之影響： |               |               |
| 轉換公司債          | 1,370         | 265           |
| 員工酬勞           | <u>174</u>    | <u>91</u>     |
| 用以計算稀釋每股盈餘之普通  |               |               |
| 股加權平均股數        | <u>75,974</u> | <u>69,349</u> |

若本公司得選擇以股票或現金發放員工酬勞，則計算稀釋每股盈餘時，假設員工酬勞將採發放股票方式，並於該潛在普通股具有稀釋作用時計入加權平均流通在外股數，以計算稀釋每股盈餘。於次年度決議員工酬勞發放股數前計算稀釋每股盈餘時，亦繼續考量該等潛在普通股之稀釋作用。

## 二九、股份基礎給付協議

### (一) 108 年第一次庫藏股轉讓員工

本公司於 107 年 11 月 6 日經董事會決議通過庫藏股轉讓辦法，其中明定員工可享認購權利，並於 108 年 2 月 11 日經薪酬委員會審議通過，可按認購價 31.94 元購買庫藏股 1,362 仟股。給與對象包含本公司內符合特定條件之員工。

庫藏股員工認股權之相關資訊如下：

| 庫藏股員工認股權                        | 單位 ( 仟 )  | 108年度                 |
|---------------------------------|-----------|-----------------------|
|                                 |           | 加 權 平 均<br>執行價格 ( 元 ) |
| 期初流通在外                          | -         | \$ -                  |
| 本期給與                            | 1,362     | 31.94                 |
| 本期執行                            | ( 1,362 ) | 31.94                 |
| 期末流通在外                          | -         |                       |
| 本期給與之庫藏股員工認股<br>權加權平均公允價值 ( 元 ) | \$ 0.95   |                       |

本公司給與之員工認股權使用 Black-Scholes 評價模式，評價模式所採用之輸入值如下：

|        | 庫藏股轉讓員工  |
|--------|----------|
| 股 數    | 1,362 仟股 |
| 限制轉讓期間 | 無 限 制    |
| 給與日股價  | 32.75 元  |
| 執行價格   | 31.94 元  |
| 預期波動率  | 31.35%   |
| 存續期間   | 4 日      |
| 無風險利率  | 0.36%    |

108 年度認列之酬勞成本為 1,294 仟元。

## (二) 108 年第二次庫藏股轉讓員工

本公司於 108 年 3 月 23 日經董事會決議通過「第三次買回股份轉讓員工辦法」，其中明定員工可享認購權利，並於 108 年 7 月 18 日經薪酬委員會審議通過，可按認購價 34.05 元購買庫藏股 424 仟股。給與對象包含本公司內符合特定條件之員工。

庫藏股員工認股權之相關資訊如下：

| 庫藏股員工認股權                        | 單位 ( 仟 ) | 108年度                 |
|---------------------------------|----------|-----------------------|
|                                 |          | 加 權 平 均<br>執行價格 ( 元 ) |
| 期初流通在外                          | -        | \$ -                  |
| 本期給與                            | 424      | 34.05                 |
| 本期執行                            | ( 424 )  | 34.05                 |
| 期末流通在外                          | -        |                       |
| 本期給與之庫藏股員工認股<br>權加權平均公允價值 ( 元 ) | \$ 21.55 |                       |

本公司給與之員工認股權使用 Black-Scholes 評價模式，評價模式所採用之輸入值如下：

|        | 庫藏股轉讓員工 |
|--------|---------|
| 股數     | 424 仟股  |
| 限制轉讓期間 | 無限制     |
| 給與日股價  | 55.6 元  |
| 執行價格   | 34.05 元 |
| 預期波動率  | 39.91%  |
| 存續期間   | 7 日     |
| 無風險利率  | 0.45%   |

108 年度認列之酬勞成本為 9,137 仟元。

### (三) 108 年第三次庫藏股轉讓員工

本公司於 108 年 3 月 23 日經董事會決議通過「第三次買回股份轉讓員工辦法」，其中明定員工可享認購權利，並於 108 年 11 月 5 日經薪酬委員會審議通過，可按認購價 34.05 元購買庫藏股 404 仟股。給與對象包含本公司內符合特定條件之員工。

庫藏股員工認股權之相關資訊如下：

|                                 | 108 年度   |                    |
|---------------------------------|----------|--------------------|
| 庫藏股員工認股權                        | 單位 ( 仟 ) | 加權平均<br>執行價格 ( 元 ) |
| 期初流通在外                          | -        | \$ -               |
| 本期給與                            | 404      | 34.05              |
| 本期執行                            | ( 404 )  | 34.05              |
| 期末流通在外                          | -        |                    |
| 本期給與之庫藏股員工認股<br>權加權平均公允價值 ( 元 ) | \$ 88.9  |                    |

本公司給與之員工認股權使用 Black-Scholes 評價模式，評價模式所採用之輸入值如下：

|        | 庫藏股轉讓員工 |
|--------|---------|
| 股數     | 404 仟股  |
| 限制轉讓期間 | 無限制     |
| 給與日股價  | 123 元   |
| 執行價格   | 34.05 元 |
| 預期波動率  | 42.33%  |
| 存續期間   | 2 日     |
| 無風險利率  | 0.6%    |

108 年度認列之酬勞成本為 35,916 仟元。

#### (四) 109 年第一次庫藏股轉讓員工

本公司於 108 年 3 月 23 日經董事會決議通過庫藏股轉讓辦法，其中明定員工可享認購權利，並於 109 年 9 月 30 日經薪酬委員會審議通過，可按認購價 34.05 元購買庫藏股 223 仟股。給與對象包含本公司內符合特定條件之員工。

庫藏股員工認股權之相關資訊如下：

|                                 | 109 年度   |                    |
|---------------------------------|----------|--------------------|
| 庫藏股員工認股權                        | 單位 ( 仟 ) | 加權平均<br>執行價格 ( 元 ) |
| 期初流通在外                          | -        | \$ -               |
| 本期給與                            | 223      | 34.05              |
| 本期執行                            | ( 223 )  | 34.05              |
| 期末流通在外                          | -        |                    |
| 本期給與之庫藏股員工認股<br>權加權平均公允價值 ( 元 ) | \$ 246.9 |                    |

本公司給與之員工認股權使用 Black-Scholes 評價模式，評價模式所採用之輸入值如下：

|        | 庫藏股轉讓員工 |
|--------|---------|
| 股數     | 223 仟股  |
| 限制轉讓期間 | 無限制     |
| 給與日股價  | 281 元   |
| 執行價格   | 34.05 元 |
| 預期波動率  | 67.23%  |
| 存續期間   | 17 日    |
| 無風險利率  | 0.35%   |

109 年度認列之酬勞成本為 55,059 仟元。

(五) 現金增資保留員工認股權

本公司董事會於 108 年 9 月 24 日，決議通過辦理現金增資發行新股 3,500 仟股。此項現金增資案經金融監督管理委員會證券期貨局於 108 年 10 月 30 日核准申報生效，並經董事會決議，以 108 年 11 月 26 日為增資基準日。

上述現金增資發行新股保留部分作為員工認購，以 108 年 11 月 13 日為給與日。

員工認股權之相關資訊如下：

| 員 工 認 股 權                     | 108年度     |                       |
|-------------------------------|-----------|-----------------------|
|                               | 單 位 ( 仟 ) | 加 權 平 均<br>執行價格 ( 元 ) |
| 年初流通在外                        | -         | \$ -                  |
| 本年度給與                         | 525       | 110                   |
| 本年度放棄                         | -         | -                     |
| 本年度執行                         | ( 525 )   |                       |
| 年底流通在外                        | -         |                       |
| 年底可執行                         | -         |                       |
| 本年度給與之員工認股權加<br>權平均公允價值 ( 元 ) | \$ 18.4   |                       |

於 108 年度執行之員工認股權，其於執行日之加權平均股價為 110 元。

本公司給與之員工認股權使用 Black-Scholes 評價模式，評價模式所採用之輸入值如下：

|        | 108年11月 |
|--------|---------|
| 股 數    | 525 仟股  |
| 限制轉讓期間 | 無 限 制   |
| 給與日股價  | 126.5 元 |
| 執行價格   | 110 元   |
| 預期波動率  | 42.78%  |
| 存續期間   | 48 日    |
| 無風險利率  | 0.613%  |

108 年度認列之酬勞成本為 9,660 仟元。

(六) 現金增資保留員工認股權

本公司董事會於 109 年 10 月 16 日，決議通過辦理現金增資發行新股 7,600 仟股。此項現金增資案經金融監督管理委員會證券期貨局於 109 年 11 月 12 日核准申報生效，並經董事會決議，以 109 年 12 月 15 日為增資基準日。

上述現金增資發行新股保留部分作為員工認購，以 109 年 12 月 2 日為給與日。

員工認股權之相關資訊如下：

| 員工認股權                         | 109年度          |                    |
|-------------------------------|----------------|--------------------|
|                               | 單位 ( 仟 )       | 加權平均<br>執行價格 ( 元 ) |
| 年初流通在外                        | -              | \$ -               |
| 本年度給與                         | 1,140          | 236                |
| 本年度放棄                         | -              | -                  |
| 本年度執行                         | -              | -                  |
| 年底流通在外                        | <u>1,140</u>   |                    |
| 年底可執行                         | <u>-</u>       |                    |
| 本年度給與之員工認股權加<br>權平均公允價值 ( 元 ) | <u>\$ 57.9</u> |                    |

流通在外之員工認股權相關資訊如下：

|                  | 109年12月31日 |
|------------------|------------|
| 行使價格之範圍 ( 元 )    | \$ 236     |
| 加權平均剩餘合約期限 ( 年 ) | 0.049 年    |

本公司給與之員工認股權使用 Black-Scholes 評價模式，評價模式所採用之輸入值如下：

|        | 109年12月  |
|--------|----------|
| 股數     | 1,140 仟股 |
| 限制轉讓期間 | 無限制      |
| 給與日股價  | 287 元    |
| 執行價格   | 236 元    |
| 預期波動率  | 64.59%   |
| 存續期間   | 48 日     |
| 無風險利率  | 0.365%   |

109 年度認列之酬勞成本為 66,006 仟元。



### 三十、部分取得或處分投資子公司－不影響控制

本公司於 109 年 7 月 24 日未按持股比例認購家登自動化公司股票數，致持股比例由 50.72% 上升至 50.87%。

由於上述 109 年度交易並未改變本公司對該等子公司之控制，本公司係視為權益交易處理。

|                                |                        |
|--------------------------------|------------------------|
|                                | (109年7月24日)<br>家登自動化公司 |
| 給付之現金對價                        | (\$ 190)               |
| 子公司淨資產帳面金額按相對權益變動計算應轉出非控制權益之金額 | 184                    |
| 權益交易差額                         | (\$ 6)                 |
| <u>權益交易差額調整科目</u>              |                        |
| 未分配盈餘                          | (\$ 6)                 |

本公司於 108 年 1 月 26 日未按持股比例認購家崎公司現金增資股數，致持股比例由 79.16% 上升至 81.06%。

本公司於 108 年 3 月 5 日購買對家崎公司之持股，致持股比例由 81.06% 上升至 81.78%。

本公司於 108 年 4 月 10 日購買對家崎公司之持股，致持股比例由 81.78% 上升至 87.69%。

本公司於 108 年 6 月 10 日購買對家崎公司之持股，致持股比例由 87.69% 上升至 100%。

由於 108 年度上述交易並未改變本公司對該等子公司之控制，本公司係視為權益交易處理。

|                                | (108年6月10日)<br>家崎公司 | (108年4月10日)<br>家崎公司 | (108年3月5日)<br>家崎公司 | (108年1月26日)<br>家崎公司 | 合計          |
|--------------------------------|---------------------|---------------------|--------------------|---------------------|-------------|
| 給付之現金對價                        | (\$ 17,230)         | (\$ 8,280)          | (\$ 1,000)         | (\$ 18,500)         | (\$ 45,010) |
| 子公司淨資產帳面金額按相對權益變動計算應轉出非控制權益之金額 | 4,063               | 2,145               | 293                | 16,660              | 23,161      |
| 權益交易差額                         | (\$ 13,167)         | (\$ 6,135)          | (\$ 707)           | (\$ 1,840)          | (\$ 21,849) |
| <u>權益交易差額調整科目</u>              |                     |                     |                    |                     |             |
| 未分配盈餘                          | (\$ 13,167)         | (\$ 1,118)          | \$ -               | \$ -                | (\$ 14,285) |
| 資本公積－認列對子公司所有權益變動權             | \$ -                | (\$ 5,017)          | (\$ 707)           | (\$ 1,840)          | (\$ 7,564)  |

### 三一、現金流量資訊

#### 非現金交易

本公司於 109 及 108 年度進行下列非現金交易之籌資活動：

家登公司經董事會決議配發之當年上半年度現金股利於 109 年及 108 年 12 月 31 日皆尚未發放（參閱附註二一及二四）。

### 三二、資本風險管理

本公司目前營運穩定，資本風險管理目標為確保能夠在繼續經營與成長前提下，藉由將債務及權益餘額最適化，以使股東報酬極大化。

本公司採用審慎之風險管理策略並定期審核，依業務發展策略及營運需求做整體性規劃，以決定本公司適當之資本結構。

### 三三、金融工具

#### (一) 公允價值之資訊－非按公允價值衡量之金融工具

本公司管理階層認為非按公允價值衡量之金融資產及金融負債之帳面金額趨近其公允價值。

#### (二) 公允價值資訊－以重複性基礎按公允價值衡量之金融工具

##### 1. 公允價值層級

##### 109 年 12 月 31 日

|                    | 第 1 等級 | 第 2 等級 | 第 3 等級 | 合 計   |
|--------------------|--------|--------|--------|-------|
| <u>透過損益按公允價值衡量</u> |        |        |        |       |
| <u>之金融資產</u>       |        |        |        |       |
| 衍生工具               | \$ -   | \$ -   | \$ 48  | \$ 48 |

##### 108 年 12 月 31 日

|                    | 第 1 等級 | 第 2 等級 | 第 3 等級   | 合 計      |
|--------------------|--------|--------|----------|----------|
| <u>透過損益按公允價值衡量</u> |        |        |          |          |
| <u>之金融資產</u>       |        |        |          |          |
| 衍生工具               | \$ -   | \$ -   | \$ 1,590 | \$ 1,590 |

109 及 108 年度無第 1 等級與第 2 等級公允價值衡量間移轉之情形。

## 2. 金融工具以第3等級公允價值衡量之調節

### 109 年度

| 金 融 資 產            | 透 過 損 益 按<br>公 允 價 值 衡 量<br>衍 生 工 具 |
|--------------------|-------------------------------------|
| 年初餘額               | \$ 1,590                            |
| 認列於損益（其他利益<br>及損失） | ( 986)                              |
| 轉 換                | ( 556)                              |
| 年底餘額               | <u>\$ 48</u>                        |
| 當年度未實現損益           | <u>(\$ 986)</u>                     |

### 108 年度

| 金 融 資 產            | 透 過 損 益 按 公 允 價 值 衡 量<br>衍 生 工 具 | 權 益 工 具 投 資 | 合 計             |
|--------------------|----------------------------------|-------------|-----------------|
| 年初餘額               | \$ -                             | \$ 74,445   | \$ 74,445       |
| 新 增                | 570                              | -           | 570             |
| 認列於損益（其他<br>利益及損失） | 1,020                            | ( 23,962)   | ( 22,942)       |
| 處 分                | -                                | ( 50,483)   | ( 50,483)       |
| 年底餘額               | <u>\$ 1,590</u>                  | <u>\$ -</u> | <u>\$ 1,590</u> |
| 當年度未實現損益           | <u>\$ 1,020</u>                  | <u>\$ -</u> | <u>\$ 1,020</u> |

## 3. 第3等級公允價值衡量之評價技術與輸入值

- (1) 無公開報價股票之公允價值係採用市場面鑑價方法—本益比法及股價淨值比法為基礎，以評估合理之公允價值。
- (2) 衍生工具—可轉換公司債贖回選擇權係採用二元樹可轉債評價模型估算公允價值，採用之重大不可觀察輸入值為股價波動率。當股價波動率增加，該等衍生工具公允價值將會增加。

### (三) 金融工具之種類

|              | 109年12月31日 | 108年12月31日 |
|--------------|------------|------------|
| <u>金融資產</u>  |            |            |
| 透過損益按公允價值衡量  |            |            |
| 強制透過損益按公允    |            |            |
| 價值衡量         | \$ 48      | \$ 1,590   |
| 按攤銷後成本衡量之金融  |            |            |
| 資產(註1)       | 1,648,785  | 580,978    |
| <u>金融負債</u>  |            |            |
| 以攤銷後成本衡量(註2) | 2,595,863  | 2,215,402  |

註1：餘額係包含現金及約當現金、應收票據及應收帳款、其他應收款、按攤銷後成本衡量之金融資產及存出保證金等按攤銷後成本衡量之金融資產。

註2：餘額係包含短期借款、應付票據、應付帳款、其他應付款、存入保證金、一年內到期長期借款、應付公司債及長期借款等按攤銷後成本衡量之金融負債。

### (四) 財務風險管理目的與政策

本公司主要金融工具包括權益工具投資、應收帳款、應付帳款、應付公司債及借款。上述金融工具與營運有關之財務風險。包括市場風險(包含匯率風險、利率風險及其他價格風險)、信用風險及流動性風險。

#### 1. 市場風險

本公司之營運活動使本公司承擔之主要財務風險為外幣匯率變動風險(參閱下述(1))以及利率變動風險(參閱下述(2))。

本公司有關金融工具市場風險之暴險及其對該等暴險之管理與衡量方式並無改變。

##### (1) 匯率風險

本公司從事外幣計價之銷貨與進貨交易，因而使本公司產生匯率變動暴險。

本公司於資產負債表日非功能性貨幣計價之貨幣性資產與貨幣性負債帳面金額，參閱附註三九。

### 敏感度分析

本公司主要受到美金及日幣匯率波動之影響。

於 109 年及 108 年 12 月 31 日當新台幣（功能性貨幣）對各攸關外幣之匯率增加及減少 1% 時，本公司之敏感度分析。1% 係為集團內部向主要管理階層報告匯率風險時所使用之敏感度比率，亦代表管理階層對外幣匯率之合理可能變動範圍之評估。

|     | <u>美金貨幣之影響</u> |        | <u>日幣貨幣之影響</u> |        |
|-----|----------------|--------|----------------|--------|
|     | 109年度          | 108年度  | 109年度          | 108年度  |
| 損 益 | \$ 232         | \$ 438 | (\$ 2)         | \$ 138 |

(i) 主要源自於本公司於資產負債表日尚流通在外且未進行現金流量避險之美金貨幣計價銀行存款、應收及應付款項。

(ii) 主要源自於本公司於資產負債表日尚流通在外且未進行現金流量避險之日幣貨幣計價應收、應付款項。

### (2) 利率風險

因本公司內之個體同時以固定及浮動利率借入資金，因而產生利率暴險。

本公司於資產負債表日受利率暴險之金融資產及金融負債帳面金額如下：

|           | 109年12月31日 | 108年12月31日 |
|-----------|------------|------------|
| 具公允價值利率風險 |            |            |
| —金融資產     | \$ -       | \$ -       |
| —金融負債     | 6,967      | 285,243    |
| 具現金流量利率風險 |            |            |
| —金融資產     | 1,263,242  | 394,941    |
| —金融負債     | 2,082,959  | 1,433,482  |

### 敏感度分析

下列敏感度分析係依衍生及非衍生工具於資產負債表日之利率暴險而決定。對於浮動利率負債，其分析方式係假設資產負債表日流通在外之負債金額於報導期間皆流通

在外。本公司內部向主要管理階層報告利率時所使用之變動率為利率增加或減少 0.25% 基點，此亦代表管理階層對利率之合理可能變動範圍之評估。

若利率增加／減少 0.25% 基點，在所有其他變數維持不變之情況下，本公司 109 及 108 年度之稅前淨利將分別減少／增加 5,207 仟元及 3,584 仟元。

### (3) 其他價格風險

本公司因權益證券投資及衍生工具而產生權益價格暴險。本公司因應權益工具投資之價格風險，由財務部門定期評估市場價格風險影響程度，作為因應之決策參考，俾使風險降至最低。

#### 敏感度分析

下列敏感度分析係依資產負債表日之權益價格暴險進行。

若權益價格上漲／下跌 10%，109 及 108 年度稅前損益將因透過損益按公允價值衡量之金融資產之公允價值上升／下跌而分為增加／減少 0 仟元及 0 仟元。

## 2. 信用風險

信用風險係指交易對方拖欠合約義務而造成集團財務損失之風險。截至資產負債表日，本公司可能因交易對方未履行義務及本公司提供財務保證造成財務損失之最大信用風險暴險主要係來自於：

- (1) 個體資產負債表所認列之金融資產帳面金額。
- (2) 本公司提供財務保證而可能需支付之最大金額，不考量發生可能性。

本公司採行之政策係僅與信譽卓著之對象進行交易，並於必要情形下取得足額之擔保以減輕因拖欠所產生財務損失之風險。為減輕信用風險，本公司管理階層指派專責團隊負責授信額度之決定、授信核准及其他監控程序以確保逾期應收款項之回收已採取適當行動。此外，本公司於資產負債表日會逐一複

核應收款項之可回收金額以確保無法回收之應收款項已提列適當減損損失。據此，本公司管理階層認為本公司之信用風險已顯著減少。故該信用風險係屬有限。

本公司之信用風險主要係集中於本公司前五大客戶，截至109年及108年12月31日止，前五大客戶應收款項佔本公司應收款項總額之百分比分別為75%及54%，其餘應收款項之信用集中風險相對並不重大。

### 3. 流動性風險

本公司係透過管理及維持足夠部位之現金及約當現金以支應集團營運並減輕現金流量波動之影響。本公司管理階層監督銀行融資額度使用狀況並確保借款合約條款之遵循。

銀行借款對本公司而言係為一項重要流動性來源。截至109及108年度止，本公司未動用之短期銀行融資額度，參閱下列(2)融資額度之說明。

#### (1) 非衍生金融負債之流動性

非衍生金融負債剩餘合約到期分析係依本公司最早可能被要求還款之日期，按金融負債未折現現金流量（包含本金及估計利息）編製。因此，本公司可被要求立即還款之銀行借款，係列於下表最早之期間內，不考慮銀行立即執行該權利之機率；其他非衍生金融負債到期分析係依照約定之還款日編製。

#### 109年12月31日

|         | 短於1年              | 1至2年              | 2至3年              | 3年以上                | 合                   | 計 |
|---------|-------------------|-------------------|-------------------|---------------------|---------------------|---|
| 非衍生金融負債 |                   |                   |                   |                     |                     |   |
| 應付帳款    | \$ 127,222        | \$ -              | \$ -              | \$ -                | \$ 127,222          |   |
| 其他應付款   | 368,637           | -                 | -                 | -                   | 368,637             |   |
| 租賃負債    | 7,016             | 11,489            | 395               | -                   | 18,900              |   |
| 其他流動負債  | 1,555             | -                 | -                 | -                   | 1,555               |   |
| 借款      | 317,541           | 143,159           | 119,542           | 1,502,717           | 2,082,959           |   |
| 可轉換公司債  | -                 | 7,200             | -                 | -                   | 7,200               |   |
|         | <u>\$ 821,971</u> | <u>\$ 161,848</u> | <u>\$ 119,937</u> | <u>\$ 1,502,717</u> | <u>\$ 2,606,473</u> |   |

#### 租賃負債到期分析之進一步資訊如下

|      | 短於1年            | 1至2年             | 2至3年          | 3至5年        | 5年以上        |
|------|-----------------|------------------|---------------|-------------|-------------|
| 租賃負債 | <u>\$ 7,016</u> | <u>\$ 11,489</u> | <u>\$ 395</u> | <u>\$ -</u> | <u>\$ -</u> |

108 年 12 月 31 日

|         | 短於1年              | 1至2年             | 2至3年              | 3年以上                | 合 計                 |
|---------|-------------------|------------------|-------------------|---------------------|---------------------|
| 非衍生金融負債 |                   |                  |                   |                     |                     |
| 應付票據    | \$ 5,423          | \$ -             | \$ -              | \$ -                | \$ 5,423            |
| 應付帳款    | 139,859           | -                | -                 | -                   | 139,859             |
| 其他應付款   | 335,509           | -                | -                 | -                   | 335,509             |
| 租賃負債    | 9,037             | 7,796            | 7,073             | 58,263              | 82,169              |
| 其他流動負債  | 2,123             | -                | -                 | -                   | 2,123               |
| 借 款     | 164,918           | 62,525           | 81,159            | 1,124,880           | 1,433,482           |
| 可轉換公司債  | -                 | -                | 300,000           | -                   | 300,000             |
|         | <u>\$ 656,869</u> | <u>\$ 70,321</u> | <u>\$ 388,232</u> | <u>\$ 1,183,143</u> | <u>\$ 2,298,565</u> |

租賃負債到期分析之進一步資訊如下

|      | 短 於 1 年         | 1 至 2 年         | 2 至 3 年         | 3 至 5 年         | 5 年 以 上          |
|------|-----------------|-----------------|-----------------|-----------------|------------------|
| 租賃負債 | <u>\$ 9,037</u> | <u>\$ 7,796</u> | <u>\$ 7,073</u> | <u>\$ 9,507</u> | <u>\$ 48,756</u> |

(2) 融資額度

|                         | 109年12月31日          | 108年12月31日          |
|-------------------------|---------------------|---------------------|
| 無擔保銀行借款額度<br>(雙方同意下得展期) |                     |                     |
| 已動用金額                   | \$ 200,000          | \$ 118,646          |
| 未動用金額                   | <u>1,200,000</u>    | <u>-</u>            |
|                         | <u>\$ 1,400,000</u> | <u>\$ 118,646</u>   |
| 有擔保銀行借款額度<br>(雙方同意下得展期) |                     |                     |
| 已動用金額                   | \$ 2,002,400        | \$ 1,312,610        |
| 未動用金額                   | <u>95,000</u>       | <u>-</u>            |
|                         | <u>\$ 2,097,400</u> | <u>\$ 1,312,610</u> |

三四、關係人交易

除已於其他附註揭露外，本公司與關係人間之交易如下。

(一) 關係人名稱及其關係

| 關 係 人 名 稱             | 與 本 公 司 之 關 係 |
|-----------------------|---------------|
| 邱 銘 乾                 | 主要管理階層        |
| 金鵬投資股份有限公司 (以下簡稱金鵬公司) | 實質關係人         |
| 晟捷投資股份有限公司 (以下簡稱晟捷公司) | 實質關係人         |
| 昀陞投資股份有限公司 (以下簡稱昀陞公司) | 實質關係人         |
| 金匯科技股份有限公司 (以下簡稱金匯公司) | 關聯企業          |

(接次頁)



(承前頁)

| 關 係 人 名 稱                               | 與 本 公 司 之 關 係 |
|---|---------------|
| 家登創業投資股份有限公司 (以下簡稱家登創投公司)               | 本公司之子公司       |
| 家崎科技股份有限公司 (以下簡稱家崎公司)                   | 本公司之子公司       |
| 家登自動化股份有限公司 (以下簡稱家登自動化公司)               | 本公司之子公司       |
| 上海家登貿易有限公司 (以下簡稱上海家登公司)                 | 本公司之子公司       |
| Sun Park Development Limited (以下簡稱SP公司) | 本公司之子公司       |
| Rich Point Global Corp. (以下簡稱RP公司)      | 本公司之子公司       |
| 台灣大湘股份有限公司 (以下簡稱台灣大湘公司)                 | 本公司之子公司       |
| 蘇州堃鉅貿易有限公司 (以下簡稱蘇州堃鉅公司)                 | 本公司之子公司       |

(二) 營業收入

| 帳 列 項 目 | 關 係 人 名 稱 | 109年度            | 108年度           |
|---------|-----------|------------------|-----------------|
| 銷貨收入    | 上海家登公司    | \$ 24,675        | \$ 6,427        |
|         | 家登自動化公司   | 4,035            | 3,439           |
|         | 家崎公司      | 797              | -               |
|         |           | <u>\$ 29,507</u> | <u>\$ 9,866</u> |

本公司對關係人之銷貨價格與一般客戶相當。

(三) 進 貨

| 關 係 人 名 稱 | 109年度            | 108年度            |
|-----------|------------------|------------------|
| 家登自動化公司   | \$ -             | \$ 9,307         |
| 家崎公司      | 52,762           | 53,976           |
|           | <u>\$ 52,762</u> | <u>\$ 63,283</u> |

進貨係依市價扣除折扣，以反映購買之數量及與該關係人之關係。

(四) 應收關係人款項 (不含對關係人放款)

| 帳 列 項 目  | 關 係 人 名 稱 | 109年12月31日       | 108年12月31日      |
|----------|-----------|------------------|-----------------|
| 應收帳款—關係人 | 上海家登公司    | \$ 16,486        | \$ 5,466        |
|          | 家登自動化公司   | 1,065            | 885             |
|          | 家崎公司      | 836              | -               |
|          |           | <u>\$ 18,387</u> | <u>\$ 6,351</u> |

(接次頁)

(承前頁)

| 帳 列 項 目   | 關 係 人 名 稱 | 109年12月31日      | 108年12月31日    |
|-----------|-----------|-----------------|---------------|
| 其他應收款－關係人 | 昀陞公司      | \$ -            | \$ 70         |
|           | SP 公司     | 77              | 77            |
|           | RP 公司     | 304             | 304           |
|           | 家崎公司      | 10              | 10            |
|           | 家登自動化公司   | <u>1,500</u>    | <u>-</u>      |
|           |           | <u>\$ 1,891</u> | <u>\$ 461</u> |

流通在外之應收關係人款項未收取保證。109 及 108 年度應收關係人款項並未提列呆帳費用。

(五) 應付關係人款項 (不含向關係人借款)

| 帳 列 項 目   | 關 係 人 名 稱 | 109年12月31日       | 108年12月31日       |
|-----------|-----------|------------------|------------------|
| 應付帳款－關係人  | 家登自動化公司   | \$ -             | \$ 4,075         |
|           | 家崎公司      | 14,598           | 10,038           |
|           | 金匯公司      | <u>2,959</u>     | <u>-</u>         |
|           |           | <u>\$ 17,557</u> | <u>\$ 14,113</u> |
| 其他應付款－關係人 | 上海家登公司    | <u>\$ 11,583</u> | <u>\$ 7,271</u>  |

流通在外之應付關係人款項餘額係未提供擔保。

(六) 預付款項

| 關 係 人 名 稱 | 109年12月31日      | 108年12月31日  |
|-----------|-----------------|-------------|
| 金匯公司      | <u>\$ 5,133</u> | <u>\$ -</u> |

(七) 取得不動產、廠房及設備

| 關 係 人 名 稱 | 取 得              | 價 款             |
|-----------|------------------|-----------------|
|           | 109年度            | 108年度           |
| 家登自動化公司   | <u>\$ 15,000</u> | <u>\$ 3,800</u> |

(八) 處分不動產、廠房及設備

| 關 係 人 名 稱 | 處 分          | 價 款         | 處 分 ( 損 )    | 益           |
|-----------|--------------|-------------|--------------|-------------|
|           | 109年度        | 108年度       | 109年度        | 108年度       |
| 家崎公司      | <u>\$ 71</u> | <u>\$ -</u> | <u>\$ 71</u> | <u>\$ -</u> |

## (九) 承租協議

| 帳 列 項 目 | 關 係 人 名 稱 | 109年12月31日    | 108年12月31日    |
|---------|-----------|---------------|---------------|
| 存出保證金   | 昀陞公司      | \$ -          | \$ 700        |
|         | 金鵬公司      | 433           | -             |
|         |           | <u>\$ 433</u> | <u>\$ 700</u> |
| 其他預付款   | 晟捷公司      | \$ -          | \$ 467        |
| 應付票據    | 晟捷公司      | \$ -          | \$ 447        |

租賃費用

| 出 租 人 | 標 的 物 | 出租及租金支出方式           | 租 賃 費 用         |                 |
|-------|-------|---------------------|-----------------|-----------------|
|       |       |                     | 109年度           | 108年度           |
| 晟捷公司  | 員工宿舍  | 每月租金 82 仟元，按月支付租金。  | <u>\$ 459</u>   | <u>\$ 851</u>   |
| 晟捷公司  | 員工宿舍  | 每月租金 105 仟元，按月支付租金。 | <u>\$ 652</u>   | <u>\$ -</u>     |
| 昀陞公司  | 員工宿舍  | 每月租金 206 仟元，按月支付租金。 | <u>\$ 1,212</u> | <u>\$ 2,400</u> |
| 昀陞公司  | 倉 庫   | 每月租金 133 仟元，按月支付租金。 | <u>\$ 133</u>   | <u>\$ 267</u>   |
| 金鵬公司  | 員工宿舍  | 每月租金 206 仟元，按月支付租金。 | <u>\$ 1,237</u> | <u>\$ -</u>     |

## (十) 出租協議

## 1. 其他預收款彙總如下：

| 關 係 人 名 稱 | 109年12月31日  | 108年12月31日   |
|-----------|-------------|--------------|
| 晟捷公司      | \$ -        | \$ 8         |
| 昀陞公司      | -           | 8            |
|           | <u>\$ -</u> | <u>\$ 16</u> |

## 2. 未來將收取租賃給付總額彙總如下：

| 關 係 人 名 稱 | 109年12月31日      | 108年12月31日      |
|-----------|-----------------|-----------------|
| 家登創投公司    | \$ 480          | \$ 480          |
| 家登自動化公司   | 8,024           | 3,858           |
| 台灣大湘公司    | 12              | 12              |
| 晟捷公司      | 8               | 20              |
| 昀陞公司      | 8               | 20              |
| 金鵬公司      | 8               | -               |
|           | <u>\$ 8,540</u> | <u>\$ 4,390</u> |

3. 租賃收入彙總如下：

| 關係人名稱   | 標的物        | 出租及租金支出方式             | 109年度           | 108年度           |
|---------|------------|-----------------------|-----------------|-----------------|
| 家登創投公司  | 辦公室        | 每月租金 40 仟元，<br>按月支付。  | \$ 480          | \$ 480          |
| 家登自動化公司 | 廠房及<br>無塵室 | 每月租金 333 仟元，<br>按月支付。 | 2,370           | 1,778           |
| 家登自動化   | 辦公室        | 每月租金 1 仟元，<br>按月支付。   | 11              | -               |
| 家登自動化   | 南 科        | 每月租金 160 仟元，<br>按月支付。 | 824             | -               |
| 台灣大湘公司  | 辦公室        | 每月租金 1 仟元，<br>按月支付。   | 12              | 12              |
| 晟捷公司    | 辦公室        | 每月租金 1 仟元，<br>按月支付。   | 12              | 12              |
| 昀陞公司    | 辦公室        | 每月租金 1 仟元，<br>按月支付。   | 12              | 12              |
| 金鵬公司    | 辦公室        | 每月租金 1 仟元，<br>按月支付。   | <u>12</u>       | <u>-</u>        |
|         |            |                       | <u>\$ 3,733</u> | <u>\$ 2,294</u> |

4. 存入保證金彙總如下：

| 關 係 人 名 稱 | 109年12月31日    | 108年12月31日    |
|-----------|---------------|---------------|
| 家登自動化公司   | \$ 669        | \$ 302        |
| 台灣大湘公司    | 2             | 2             |
| 晟捷公司      | 2             | 2             |
| 昀陞公司      | 2             | 2             |
| 金鵬公司      | <u>2</u>      | <u>-</u>      |
|           | <u>\$ 677</u> | <u>\$ 308</u> |

5. 押金設算息彙總如下：

| 關 係 人 名 稱 | 109年度        | 108年度       |
|-----------|--------------|-------------|
| 家登自動化公司   | <u>\$ 63</u> | <u>\$ 5</u> |

(十一) 對關係人放款（含應收利息）

| 關 係 人 名 稱 | 109年12月31日  | 108年12月31日       |
|-----------|-------------|------------------|
| 家崎公司      | <u>\$ -</u> | <u>\$ 20,041</u> |

### 利息收入

| 關 係 人 名 稱 | 109年度         | 108年度         |
|-----------|---------------|---------------|
| 家崎公司      | \$ 303        | \$ 587        |
| 家登創投公司    | -             | 32            |
|           | <u>\$ 303</u> | <u>\$ 619</u> |

本公司提供短期放款予家崎子公司與家登創投子公司，利率與市場利率相近，利率為 3%。

### (十二) 向關係人借款（含應付利息）

| 關 係 人 名 稱 | 109年12月31日  | 108年12月31日        |
|-----------|-------------|-------------------|
| 邱 銘 乾     | \$ -        | \$ 153,162        |
| 家登創投公司    | -           | 10,017            |
|           | <u>\$ -</u> | <u>\$ 163,179</u> |

### 利息費用

| 關 係 人 名 稱 | 109年度           | 108年度           |
|-----------|-----------------|-----------------|
| 邱 銘 乾     | \$ 1,155        | \$ 3,162        |
| 家登創投公司    | 39              | 93              |
|           | <u>\$ 1,194</u> | <u>\$ 3,255</u> |

本公司向關係人借款之借款利率為 3%。

### (十三) 其他關係人交易

#### 1. 服務費用

| 帳 列 項 目 | 關係人類別／名稱 | 109年度            | 108年度            |
|---------|----------|------------------|------------------|
| 營業費用    | 上海家登公司   | <u>\$ 19,742</u> | <u>\$ 17,622</u> |

#### 2. 其他收入

| 帳 列 項 目 | 關係人類別／名稱 | 109年度           | 108年度         |
|---------|----------|-----------------|---------------|
| 其他收入    | 家登自動化公司  | \$ 1,541        | \$ 199        |
|         | 家崎公司     | 30              | 10            |
|         |          | <u>\$ 1,571</u> | <u>\$ 209</u> |

#### 3. 其他支出

| 帳 列 項 目 | 關 係 人 名 稱 | 109年度           | 108年度       |
|---------|-----------|-----------------|-------------|
| 製造費用    | 家登自動化公司   | <u>\$ 899</u>   | <u>\$ -</u> |
| 研發費用    | 家登自動化公司   | <u>\$ 283</u>   | <u>\$ -</u> |
| 其他支出    | 家登自動化公司   | <u>\$ 4,200</u> | <u>\$ -</u> |

(十四) 其他

1. 向子公司家崎科技股份有限公司原董事陳大愚買回非控制權益股數 803 仟股，取得價款 8,030 仟元。

2. 向實質關係人昀陞公司處分運輸設備之損失為 14 仟元。

(十五) 主要管理階層薪酬

|        | 109年度            | 108年度            |
|--------|------------------|------------------|
| 短期員工福利 | <u>\$ 25,238</u> | <u>\$ 24,184</u> |

董事及其他主要管理階層之薪酬係由薪酬委員會依照個人績效及市場趨勢決定。

三五、質抵押之資產

下列資產業經提供為融資借款、可轉換公司債及免為假執行之擔保品：

|                               | 109年12月31日          | 108年12月31日          |
|-------------------------------|---------------------|---------------------|
| 質押存款（帳列按攤銷後成本<br>衡量之金融資產－流動）  | \$ -                | \$ 6,215            |
| 質押定存單（帳列按攤銷後成本<br>衡量之金融資產－流動） | 2,000               | -                   |
| 質押存款（帳列按攤銷後成本<br>衡量之金融資產－非流動） | 2,542               | 30,000              |
| 自有土地                          | 402,772             | 218,478             |
| 建築物－淨額                        | 415,047             | 301,830             |
| 投資性不動產                        | 713,559             | 920,313             |
| 反擔保提存金                        | -                   | 978,870             |
|                               | <u>\$ 1,535,920</u> | <u>\$ 2,455,706</u> |

三六、重大或有負債及未認列之合約承諾

除其他附註所述者外，本公司於資產負債表日有下列重大承諾事項及或有事項：

(一) 重大承諾

1. 截至 109 年 12 月 31 日止，本公司因向金融機構申請融資額度而開立之保證票據計（含長、短期借款）新台幣 176,400 仟元。
2. 截至 109 年 12 月 31 日止，本公司因發行公司債而開立之保證票據計新台幣 300,000 仟元。

3. 截至 109 年 12 月 31 日止，本公司因申請研究補助款而開立之保證票據計新台幣 8,500 仟元。
4. 本公司與各廠商契約承諾購置土地及設備，其合約總價計新台幣 310,075 仟元，截至 109 年 12 月 31 日止已支付 132,900 仟元（帳列預付設備款），餘新台幣 177,175 仟元尚未支付。

## （二）或有事項

美國安堤格里斯公司（Entegris Inc.）於 104 年 5 月 5 日向智慧財產法院民事庭提起民事訴訟，主張家登公司製造銷售之「Reticle SMIF Pod 光罩傳送盒」侵害其中華民國第 I317967 號發明專利之專利權，起訴求償金額新台幣一千萬元，後並於 106 年 5 月 4 日擴張其求償金額至新台幣十億元，智慧財產法院一審於 108 年 3 月 22 日判決本公司及邱銘乾應連帶賠償新台幣 978,870 仟元及自 106 年 5 月 6 日起至清償日止，按年息百分之五計算之利息。本公司於 108 年 4 月 2 日接獲書面判決書，並已於 108 年 4 月 17 日聲明提起上訴，本案目前尚未確定。原一審判決准予本公司及邱銘乾得提供擔保而免為假執行，本公司已依法提存 978,870 仟元（帳列其他非流動資產）之反擔保提存金進行擔保而免為假執行，本公司已於 108 年 4 月 18 日完成擔保作業，據本公司委任律師表示於判決三審確定前，安堤格里斯公司即不得對本公司之財產進行強制執行，也無權要求本公司立即停止製造銷售產品，目前應不至於對本公司造成立即性之營運上重大影響。本公司於 108 年 4 月 17 日提起上訴。

本公司除對上開民事第一審判決提起上訴外，並對美國安堤格里斯公司上開發明專利向經濟部智慧財產局提出舉發案，109 年 4 月 29 日獲經濟部智慧財產局以 109 年 4 月 27 日（109）智專三（二）04024 字第 10920384050 號專利舉發審定書，認定上開發明專利（I317967 號）違反專利法第 22 條第 4 項不具進步性，故撤銷上開發明專利。該審定處分尚非最終結論，安堤格里斯公司已向經濟部提起訴願。

上述有關美國安堤格里斯公司控告本公司涉嫌侵害其中華民國第 I317967 號發明專利，請求本公司負損害賠償責任，智慧財產法院

審理在案。惟雙方為求化解歧見，乃於 109 年 11 月 18 日簽訂保密之「授權協議書」，並向法院聲請「訴訟上和解」，109 年 12 月 7 日獲智慧財產法院當庭作成和解筆錄，終結本件訴訟案件，並取回反擔保提存金 978,870 仟元。

美國安堤格里斯公司 (Entegris Inc.) 於 108 年 6 月 28 日對本公司及法定代理人邱銘乾提起請求侵害專利權損害賠償排除侵害案 (智慧財產法院：智院成審五 108 民補 131 字第 1080002430 號)，請求本公司及法定代理人邱銘乾損害賠償新台幣一千萬元。

上述有關美國安堤格里斯公司控告本公司涉嫌侵害其中華民國第 I391304 號發明專利，請求本公司負損害賠償責任，智慧財產法院審理在案。惟雙方為求化解歧見，乃於 109 年 11 月 18 日簽訂保密之「授權協議書」，並向法院聲請「訴訟上和解」，109 年 12 月 24 日獲智慧財產法院當庭作成和解筆錄，終結本件訴訟案件。

### 三七、其他事項

新冠肺炎疫情對合併公司造成之影響項目評估如下：

#### 繼續經營能力假設：

合併公司主營業務為半導體晶圓及光罩載具的製造買賣，因半導體廠 EUV 製程轉換產生大量需求，產品營收維持暢旺並穩定獲利，故新冠肺炎疫情對合併公司的繼續經營能力假設並未產生重大影響。

### 三八、重大之期後事項

本公司於 110 年 1 月 1 日至 3 月 12 日止無擔保轉換公司債之債券持有人已請求轉換之公司債共計 66 張，申請轉換金額為 6,600 仟元，轉換價格為 122.8~121.3 元，轉換普通股為 54 仟股。截至 110 年 3 月 12 日止，本公司轉換公司債結餘數量為 6 張，總金額為 600 仟元。



### 三九、具重大影響之外幣資產及負債資訊

本公司具重大影響之外幣金融資產及負債資訊如下：

109 年 12 月 31 日

| 外 幣 資 產        | 外  | 幣 匯    | 率               | 帳 面 金 額           |
|----------------|----|--------|-----------------|-------------------|
| <u>貨幣性項目</u>   |    |        |                 |                   |
| 美 元            | \$ | 5,165  | 28.48 (美元：新台幣)  | \$ 147,099        |
| 日 圓            |    | 6,392  | 0.2763 (日圓：新台幣) | 1,766             |
|                |    |        |                 | <u>\$ 148,865</u> |
| <u>非貨幣性項目</u>  |    |        |                 |                   |
| 採權益法之子公司       |    |        |                 |                   |
| 人 民 幣          |    | 62,750 | 4.377 (人民幣：新台幣) | <u>\$ 274,657</u> |
| <u>外 幣 負 債</u> |    |        |                 |                   |
| <u>貨幣性項目</u>   |    |        |                 |                   |
| 美 元            |    | 4,350  | 28.48 (美元：新台幣)  | \$ 123,888        |
| 日 圓            |    | 7,050  | 0.2763 (日圓：新台幣) | 1,948             |
| 人 民 幣          |    | 2,646  | 4.377 (人民幣：新台幣) | 11,582            |
|                |    |        |                 | <u>\$ 137,418</u> |

108 年 12 月 31 日

| 外 幣 資 產        | 外  | 幣 匯    | 率               | 帳 面 金 額           |
|----------------|----|--------|-----------------|-------------------|
| <u>貨幣性項目</u>   |    |        |                 |                   |
| 美 元            | \$ | 3,118  | 29.98 (美元：新台幣)  | \$ 93,494         |
| 日 圓            |    | 50,833 | 0.28 (日圓：新台幣)   | 14,030            |
|                |    |        |                 | <u>\$ 107,524</u> |
| <u>非貨幣性項目</u>  |    |        |                 |                   |
| 採權益法之子公司       |    |        |                 |                   |
| 人 民 幣          |    | 61,614 | 4.305 (人民幣：新台幣) | <u>\$ 289,824</u> |
| <u>外 幣 負 債</u> |    |        |                 |                   |
| <u>貨幣性項目</u>   |    |        |                 |                   |
| 美 元            |    | 1,656  | 29.98 (美元：新台幣)  | \$ 49,653         |
| 日 圓            |    | 942    | 0.28 (日圓：新台幣)   | 260               |
| 人 民 幣          |    | 1,676  | 4.305 (人民幣：新台幣) | 7,216             |
|                |    |        |                 | <u>\$ 57,129</u>  |

具重大影響之外幣兌換損益（未實現）如下：

| 外 幣   | 109年度           |          | 108年度          |         |
|-------|-----------------|----------|----------------|---------|
|       | 匯 率             | 淨兌換(損)益  | 匯 率            | 淨兌換(損)益 |
| 美 元   | 28.48 (美元：新台幣)  | (\$ 274) | 29.98 (美元：新台幣) | \$ 263  |
| 日 元   | 0.2763 (日圓：新台幣) | 6        | 0.28 (日圓：新台幣)  | ( 2)    |
| 人 民 幣 | 4.377 (人民幣：新台幣) | ( 241)   |                | -       |
|       |                 | (\$ 509) |                | \$ 261  |

#### 四十、附註揭露事項

##### (一) 重大交易事項及(二)轉投資事業相關資訊：

| 編 號 | 項 目                                  | 說 明 |
|-----|--------------------------------------|-----|
| 1   | 資金貸與他人。                              | 附表一 |
| 2   | 為他人背書保證。                             | 無   |
| 3   | 期末持有有價證券情形。(不包含投資子公司、關聯企業及合資控制部分)    | 附表二 |
| 4   | 累積買進或賣出同一有價證券之金額達新台幣3億元或實收資本額 20%以上。 | 無   |
| 5   | 取得不動產之金額達新台幣3億元或實收資本額 20%以上。         | 附表三 |
| 6   | 處分不動產之金額達新台幣3億元或實收資本額 20%以上。         | 無   |
| 7   | 與關係人進、銷貨之金額達新台幣1億元或實收資本額 20%以上。      | 無   |
| 8   | 應收關係人款項達1億元或實收資本額 20%以上。             | 無   |
| 9   | 從事衍生性商品交易。                           | 附註七 |
| 10  | 被投資公司資訊                              | 附表四 |

##### (三) 大陸投資資訊：

| 編 號 | 項 目   | 說 明 |
|-----|---|-----|
| 1   | 大陸被投資公司名稱、主要營業項目、實收資本額、投資方式、資金匯出入情形、持股比例、本期損益及認列之投資損益、期末投資帳面金額、已匯回投資損益及赴大陸地區投資限額。 | 附表五 |
| 2   | 與大陸被投資公司直接或間接經由第三地區所發生下列之重大交易事項，及其價格、付款條件、未實現損益：                                  |     |
|     | (1)進貨金額及百分比與相關應付款項之期末餘額及百分比。  | 無   |
|     | (2)銷貨金額及百分比與相關應收款項之期末餘額及百分比。  | 附表六 |
|     | (3)財產交易金額及其所產生之損益數額。  | 無   |
|     | (4)票據背書保證或提供擔保品之期末餘額及其目的。   | 無   |
|     | (5)資金融通之最高餘額、期末餘額、利率區間及當期利息總額。  | 附表一 |
|     | (6)其他對當期損益或財務狀況有重大影響之交易事項，如勞務之提供或收受等。   | 附表六 |

(四) 主要股東資訊：股權比例達 5% 以上之股東名稱、持股數額及比例。

(附表七)

家登精密工業股份有限公司  
資金貸與他人  
民國 109 年 1 月 1 日至 12 月 31 日

附表一

單位：除另予註明者外，為  
新台幣及外幣仟元

| 編號<br>(註 1) | 貸出資<br>金公司      | 貸與對<br>象        | 往來項目      | 是否為<br>關係人 | 本期最高餘額                | 期未餘額                  | 實際動支金額                | 利率區間 | 資金貸與<br>性質<br>(註 2) | 業務往來金額 | 有短期融通資<br>金必要之原因 | 提<br>呆<br>帳 | 備<br>金 | 抵<br>額 | 擔<br>保<br>品<br>名<br>稱 | 價<br>值                | 對個別對象<br>資金貸與限額<br>(註 3) | 資金貸與<br>總限額<br>(註 3) | 備<br>註 |
|-------------|-----------------|-----------------|-----------|------------|-----------------------|-----------------------|-----------------------|------|---------------------|--------|------------------|-------------|--------|--------|-----------------------|-----------------------|--------------------------|----------------------|--------|
| 0           | 家登精密工業股份有限公司    | 家崎科技股份有限公司      | 其他應收款—關係人 | Y          | \$ 30,000             | \$ 30,000             | \$ -                  | 3%   | 2                   | \$ -   | 營運週轉             | \$ -        | -      | -      | 本票                    | \$ 30,000             | \$ 1,095,734             | \$ 1,095,734         |        |
| 0           | 家登精密工業股份有限公司    | 家登創業投資股份有限公司    | 其他應收款—關係人 | Y          | 30,000                | 30,000                | -                     | 3%   | 2                   | -      | 營運週轉             | -           | -      | -      | 本票                    | 30,000                | 1,095,734                | 1,095,734            |        |
| 1           | 上海家登貿易有限公司      | 蘇州堃鉅貿易有限公司      | 應收關係人往來款  | Y          | 30,639<br>(RMB 7,000) | 30,639<br>(RMB 7,000) | -<br>(RMB -)          | 3%   | 2                   | -      | 營運週轉             | -           | -      | -      | 本票                    | 30,639<br>(RMB 7,000) | 1,095,734                | 1,095,734            |        |
| 1           | 上海家登貿易有限公司      | 蘇州市吳江新創汽車貿易有限公司 | 應收關係人往來款  | Y          | 30,639<br>(RMB 7,000) | 30,639<br>(RMB 7,000) | -<br>(RMB -)          | 3%   | 2                   | -      | 營運週轉             | -           | -      | -      | 本票                    | 30,639<br>(RMB 7,000) | 1,095,734                | 1,095,734            |        |
| 2           | 蘇州市吳江新創汽車貿易有限公司 | 蘇州堃鉅貿易有限公司      | 應收關係人往來款  | Y          | 30,639<br>(RMB 7,000) | 30,639<br>(RMB 7,000) | -<br>(RMB -)          | 3%   | 2                   | -      | 營運週轉             | -           | -      | -      | 本票                    | 30,639<br>(RMB 7,000) | 1,095,734                | 1,095,734            |        |
| 2           | 蘇州市吳江新創汽車貿易有限公司 | 上海家登貿易有限公司      | 應收關係人往來款  | Y          | 30,639<br>(RMB 7,000) | 30,639<br>(RMB 7,000) | -<br>(RMB -)          | 3%   | 2                   | -      | 營運週轉             | -           | -      | -      | 本票                    | 30,639<br>(RMB 7,000) | 1,095,734                | 1,095,734            |        |
| 3           | 蘇州堃鉅貿易有限公司      | 上海家登貿易有限公司      | 應收關係人往來款  | Y          | 30,639<br>(RMB 7,000) | 30,639<br>(RMB 7,000) | -<br>(RMB -)          | 3%   | 2                   | -      | 營運週轉             | -           | -      | -      | 本票                    | 30,639<br>(RMB 7,000) | 1,095,734                | 1,095,734            |        |
| 3           | 蘇州堃鉅貿易有限公司      | 蘇州市吳江新創汽車貿易有限公司 | 應收關係人往來款  | Y          | 30,639<br>(RMB 7,000) | 30,639<br>(RMB 7,000) | 21,885<br>(RMB 5,000) | 3%   | 2                   | -      | 營運週轉             | -           | -      | -      | 本票                    | 30,639<br>(RMB 7,000) | 1,095,734                | 1,095,734            |        |
| 4           | 家登創業投資股份有限公司    | 家登精密工業股份有限公司    | 其他應收款—關係人 | Y          | 30,000                | 30,000                | -                     | 3%   | 2                   | -      | 營運週轉             | -           | -      | -      | 本票                    | 30,000                | 1,095,734                | 1,095,734            |        |

註 1：編號欄之填寫如下：

(1)發行人填 0。

(2)被投資公司按公司別由阿拉伯數字 1 開始依序編號。

註 2：資金貸與性質說明如下：

(1)有業務往來填 1。

(2)有短期資金融通之必要者填 2。

註 3：資金貸與限額之計算方法及金額。

1. 個別對象資金貸與限額：

(1)本公司對個別對象資金貸與限額依本公司資金貸與程序規定，以不超過本公司當期淨值（109.12.31）40%為限。

(2)被投資公司對個別對象資金貸與限額依本公司資金貸與程序規定，以不超過本公司當期淨值（109.12.31）40%為限。

2. 資金貸與總限額：

(1)本公司累積對外資金貸與限額依本公司資金貸與程序規定，以不超過本公司當期淨值（109.12.31）40%為限。

(2)被投資公司累積對外資金貸與限額依本公司資金貸與程序規定，以不超過本公司當期淨值（109.12.31）40%為限。

3. 本公司資金貸與限額係以本公司經會計師查核之財務報表淨值計算；被投資公司資金貸與限額係以本公司經會計師查核之外幣財務報表淨值計算。

註 4：本公司直接或間接持有表決權百分之百之國外公司間從事資金貸與，不受註 3 資金貸與之限額限制。

家登精密工業股份有限公司

期末持有有價證券情形

民國 109 年 12 月 31 日

附表二

單位：除股數外，為  
新台幣仟元

| 持 有 之 公 司    | 有價證券種類及名稱（註1） | 與 有 價 證 券<br>發 行 人 之 關 係 | 帳 列 科 目                      | 期 末       |           |         |           | 備 註 |
|--------------|---------------|--------------------------|------------------------------|-----------|-----------|---------|-----------|-----|
|              |               |                          |                              | 股 數       | 帳 面 金 額   | 持 股 比 例 | 公 允 價 值   |     |
| 家登精密工業股份有限公司 | 可轉換公司債贖回權     | 無                        | 透過損益按公允價值衡量之<br>金融資產－流動      | -         | \$ 48     | -       | \$ 48     |     |
| 家登創業投資股份有限公司 | 非上市（櫃）公司      |                          |                              |           |           |         |           |     |
|              | 盈亞科技股份有限公司    | 無                        | 透過損益按公允價值衡量之<br>金融資產－流動      | 25,000    | \$ -      | 5.00    | \$ -      |     |
|              | 威鈦淨材股份有限公司    | 無                        | 透過其他綜合損益按公允價值<br>衡量之金融資產－非流動 | 500,000   | \$ 3,565  | 10.00   | \$ 3,565  |     |
|              | 合鑑技研股份有限公司    | 無                        | "                            | 1,340,000 | 17,085    | 6.09    | 17,085    |     |
|              | 九潤精密科技股份有限公司  | 無                        | "                            | 160,000   | 4,278     | 16.00   | 4,278     |     |
|              | 元啟精密科技股份有限公司  | 無                        | "                            | 500,000   | 3,378     | 16.67   | 3,378     |     |
|              | 景美科技股份有限公司    | 無                        | "                            | 1,100,000 | 19,008    | 9.91    | 19,008    |     |
|              |               |                          |                              |           | \$ 47,314 |         | \$ 47,314 |     |
| 上海家登貿易有限公司   | 華一銀行保本理財商品    | 無                        | 透過損益按公允價值衡量之<br>金融資產－流動      | -         | \$ 10,943 | -       | \$ 10,943 |     |

註1：本表所稱有價證券，係指屬國際財務報導準則第9號「金融工具」範圍內之股票、債券、受益憑證及上述項目所衍生之有價證券。

註2：本公司持有之有價證券除備註揭露外並無提供擔保、質抵押借款或其他依約定而受限制之情事。

家登精密工業股份有限公司  
取得不動產之金額達新臺幣 3 億元或實收資本額 20% 以上  
民國 109 年 1 月 1 日至 12 月 31 日

附表三

單位：除另予註明者外  
，為新台幣仟元

| 取得不動產之公司     | 財產名稱    | 事實發生日     | 交易金額       | 價款支付情形 | 交易對象         | 關係   | 交易對象為關係人者，其前次移轉資料 |         |      |    | 價格決定之參考依據                             | 取得目的及使用情形 | 其他約定事項 |
|--------------|---------|-----------|------------|--------|--------------|------|-------------------|---------|------|----|---------------------------------------|-----------|--------|
|              |         |           |            |        |              |      | 所有權人              | 與發行人之關係 | 移轉日期 | 金額 |                                       |           |        |
| 家登精密工業股份有限公司 | 自有土地及建物 | 109.05.04 | \$ 153,763 | 已全數支付  | 昌鴻興業有限公司     | 非關係人 | -                 | -       | -    | -  | 參考市價行情及不動產估價師之估價報告書，估價金額為 153,882 仟元。 | 營運自用      | 無      |
|              | 自有土地    | 109.08.07 | 487,363    | 已全數支付  | 益州化學工業股份有限公司 | 非關係人 | -                 | -       | -    | -  | 參考市價行情及不動產估價師之估價報告書，估價金額為 487,556 仟元。 | 營運自用      | 無      |

註 1：處分資產依規定應鑑價者，應於「價格決定之參考依據」欄中註明鑑價結果。

註 2：實收資本額係指母公司之實收資本額。發行人股票無面額或每股面額非屬新臺幣 10 元者，有關實收資本額 20% 之交易金額規定，以資產負債表歸屬於母公司業主之權益 10% 計算之。

註 3：事實發生日，係指交易簽約日、付款日、委託成交日、過戶日、董事會決議日或其他足資確定交易對象及交易金額之日等日期孰前者。

家登精密工業股份有限公司  
被投資公司資訊、所在地區...等相關資訊  
民國 109 年 1 月 1 日至 12 月 31 日

附表四

單位：除股數外，為新台幣及外幣仟元

| 投資公司名稱                  | 被投資公司名稱                      | 所 在 地 區  | 主 要 營 業 項 目                                 | 原 始 投 資 金 額 |         | 期 末 持 有 |         | 被 投 資 公 司 本 期 認 列 之 |         | 備 註 |         |         |        |      |        |   |
|-------------------------|------------------------------|--|---|-------------|---------|---------|---------|---------------------|---------|-----|---------|---------|--------|------|--------|---|
|                         |                              |  |   | 本 期         | 期 末     | 去 年 年 底 | 股 數     | 比 率 ( % )           | 帳 面 金 額 |     | 本 期 損 益 | 投 資 損 益 |        |      |        |   |
| 家登精密工業股份有限公司            | Rich Point Global Corp.      | Equity Trust Chambers, P. O. Box 3269, Apia, Samoa           | 經營各種事業之轉投資                                  | \$          | 289,824 | \$      | 289,824 | -                   | 100     | \$  | 277,693 | (\$     | 9,240) | (\$  | 9,240) | 註 |
|                         | 家登創業投資股份有限公司                 | 新北市土城區中央路四段 2 號 8 樓之 5                                       | 創業投資及管理顧問業務                                 |             | 152,000 |         | 92,000  | 15,200,000          | 100     |     | 101,394 |         | 3,652  |      | 3,652  | 註 |
|                         | 家崎科技股份有限公司                   | 新竹縣竹北市復興二路 207 號   | 各種精密儀器買賣、維修及保養                              |             | 198,825 |         | 138,825 | 20,000,000          | 100     |     | 110,472 |         | 3,395  |      | 3,395  | 註 |
| Rich Point Global Corp. | 家登自動化股份有限公司                  | 新北市土城區中央路四段 2 號 8 樓之 5                                       | 各種精密儀器製造、買賣、維修及保養                           |             | 35,190  |         | 35,000  | 2,808,000           | 50.87   |     | 73,612  |         | 63,663 |      | 33,461 | 註 |
|                         | Sun Park Development Limited | Suite 2302-6 23/F Great Eagle CTR 23 Harbour RD Wanchai H.K. | 經營各種事業之轉投資                                  | RMB         | 14,020  | RMB     | 14,020  | -                   | 100     | RMB | 15,740  | RMB     | 1,646  | RMB  | 1,646  | 註 |
|                         | Gudeng Investment Co., Ltd.  | TMF Chambers, P. O. Box 3269, Apia, Samoa                    | 經營各種事業之轉投資                                  | RMB         | 50,549  | RMB     | 50,549  | -                   | 100     | RMB | 47,010  | (RMB    | 3,810) | (RMB | 3,810) | 註 |
| 家登創業投資股份有限公司            | 台灣大湘股份有限公司                   | 新北市土城區民安街 7 號 5 樓  | 陶瓷及陶瓷製品、玻璃及玻璃製品、石材製品及電子零組件                  |             | 100     |         | 100     | 10,000              | 100     |     | 53      | (       | 12)    | (    | 12)    | 註 |
|                         | 金匯科技股份有限公司                   | 桃園市觀音區經建四路 43 號  | 表面處理及熱處理、化學原料批發、其他化學材料及金屬製造、污染防治設備批發、回收物料批發 |             | 35,000  |         | -       | 3,500,000           | 35      |     | 40,413  |         | 14,554 |      | 5,413  | 註 |
| 家登自動化股份有限公司             | 昇和精技股份有限公司                   | 新竹縣竹北市嘉豐十一路一段 100 號 8 樓之 6                                   | 半導體與面板的 PVD 真空技術、相關機台設計及改造                  |             | 70,000  |         | -       | 800,000             | 100     |     | 70,000  | (       | 2,046) |      | -      | 註 |

註：被投資公司本期（損）益及本期認列之投資（損）益係經會計師查核之金額。

家登精密工業股份有限公司

大陸投資資訊

民國 109 年 1 月 1 日至 12 月 31 日

附表五

單位：除另予註明者外，為新台幣及外幣仟元

| 大陸被投資公司名稱       | 主要營業項目                           | 實收資本額      | 投資方式<br>(註 1)                            | 本期期初<br>自台灣匯出<br>投資金額               | 本期匯出或收回<br>投資金額 | 本期期末<br>自台灣匯出<br>投資金額               | 被投資公司<br>本期損益             | 本公司直接<br>或間接投資<br>之持股比例<br>(%) | 本期認列投資<br>損益(註 2)                 | 期末投資<br>帳面金額             | 截至本期止<br>已匯回投資收益      | 備註 |
|-----------------|----------------------------------|------------|--|-------------------------------------|-----------------|-------------------------------------|---------------------------|--------------------------------|-----------------------------------|--------------------------|-----------------------|----|
| 上海家登貿易有限公司      | 塑膠製品、電產品、五金交電等批發、進出口、佣金代理及相關配套服務 | USD 1,000  | (2)<br>投資公司：Sun Park Development Limired | \$ 28,480<br>(USD 1,000)            | \$ -            | \$ 28,480<br>(USD 1,000)            | \$ 7,005<br>(RMB 1,636)   | 100                            | \$ 7,005<br>(RMB 1,636)<br>(2)B   | \$ 32,666<br>(RMB 7,463) | \$ -                  |    |
| 蘇州市吳江新創汽車貿易有限公司 | 汽車貿易買賣                           | RMB 15,750 | (2)<br>投資公司：Gudeng Investment Co., Ltd.  | (RMB 222,225<br>(USD 45,000<br>888) | -               | (RMB 222,255<br>(USD 45,000<br>888) | ( 12,533)<br>(RMB -2,927) | 100                            | ( 16,314)<br>(RMB -3,810)<br>(2)B | 195,691<br>(RMB 44,709)  | 13,131<br>(RMB 3,000) |    |
| 蘇州望鉅貿易有限公司      | 銷售汽車、售後服務及與汽車維修相關的技術諮詢服務         | RMB 7,645  | (2)<br>投資公司：Sun Park Development Limired | (RMB 34,404<br>(USD 1,208)          | -               | (RMB 34,404<br>(USD 1,208)          | 43<br>(RMB 10)            | 100                            | 43<br>(RMB 10)<br>(2)B            | 36,298<br>(RMB 8,293)    | -                     |    |

| 本期期末<br>自台灣匯出<br>投資金額                          | 經核准<br>投資金額                                    | 審會<br>金額 | 依<br>金額 | 經核准<br>投資金額                     | 審會<br>金額 | 規<br>定<br>額 |
|--|--|----------|---------|---------------------------------|----------|-------------|
| NTD 285,139<br>( USD 3,096 )<br>( RMB 45,000 ) | NTD 400,751<br>( USD 5,388 )<br>( RMB 56,500 ) |          |         | NTD 1,643,601<br>( USD 57,711 ) |          |             |

註 1：投資方式區分為下列五種：

- (1) 直接赴大陸地區從事投資。
- (2) 透過第三地區公司再投資大陸（請註明該第三地區之投資公司）。
- (3) 其他方式。

註 2：本期認列投資損益欄中：

- (1) 若屬籌備中，尚無投資損益者，應予註明。
- (2) 投資損益認列基礎分為下列三種，應予註明。
  - A. 經與中華會計師事務所所有合作關係之國際性會計師事務所查核簽證之財務報表。
  - B. 經台灣母公司簽證會計師查核簽證之財務報表。
  - C. 其他一條依未經會計師查核之財務報表為依據。

註 3：本表相關金額以新台幣列示，涉及外幣者，以財務報告日之即期匯率換算為新台幣（109.12.31 之美金即期匯率為 28.48；人民幣即期匯率為 4.377；人民幣損益匯率為 4.282）。



家登精密工業股份有限公司

與大陸被投資公司直接或間接經由第三地區所發生下列之重大交易事項及其價格、付款條件、未實現損益及其他相關資訊

民國 109 年 1 月 1 日至 12 月 31 日

附表六

單位：除另予註明者外  
，為新台幣仟元

| 大陸被投資公司名稱  | 交 易 類 型 | 進、銷貨及服務費用 |       | 價 格     | 交 易 條 件 |          | 應收（付）票據、帳款 |       | 未 實 現 損 益 | 備 註 |
|------------|---------|-----------|-------|---------|---------|----------|------------|-------|-----------|-----|
|            |         | 金 額       | 百 分 比 |         | 付 款 條 件 | 與一般交易之比較 | 金 額        | 百 分 比 |           |     |
| 上海家登貿易有限公司 | 銷 貨     | \$ 24,675 | 2     | 與一般客戶相同 | 與一般客戶相同 | 與一般客戶相同  | \$ 16,486  | 5     | \$ -      |     |
| "          | 服務費用    | 19,742    | 3     | 與一般客戶相同 | 與一般客戶相同 | 與一般客戶相同  | ( 11,583 ) | 3     | -         |     |

家登精密工業股份有限公司

主要股東資訊

民國 109 年 12 月 31 日

附表七

單位：股

| 主 要 股 東 名 稱 | 股 份       |         |
|-------------|-----------|---------|
|             | 持 有 股 數   | 持 股 比 例 |
| 邱 銘 乾       | 8,139,244 | 10.65%  |
| 莊 明 郎       | 7,351,513 | 9.62%   |
| 林 添 瑞       | 5,638,233 | 7.40%   |

註 1：本表主要股東資訊係由集保公司以當季季底最後一個營業日，計算股東持有公司已完成無實體登錄交付（含庫藏股）之普通股及特別股合計達 5% 以上資料。本公司合併財務報告所記載股本與實際已完成無實體登錄交付股數，可能因編製計算基礎不同或有差異。

## §重要會計項目明細表目錄§

| 項                              | 目 | 編 號 / 索 引     |
|--------------------------------|---|---------------|
| 資產、負債及權益項目明細表                  |   |               |
| 現金及約當現金明細表                     |   | 明細表一          |
| 透過損益按公允價值衡量之金融資產—流動明細表         |   | 附註七及附表二       |
| 按攤銷後成本衡量之金融資產—流動明細表            |   | 附註八           |
| 應收票據明細表                        |   | 明細表二          |
| 應收帳款明細表                        |   | 明細表三          |
| 其他應收款明細表                       |   | 附註九           |
| 存貨明細表                          |   | 明細表四          |
| 預付款項明細表                        |   | 附註十六          |
| 其他流動資產明細表                      |   | 附註十七          |
| 按攤銷後成本衡量之金融資產—非流動明細表           |   | 附註八           |
| 採用權益法之投資變動明細表                  |   | 明細表五          |
| 不動產、廠房及設備變動明細表                 |   | 附註十二          |
| 不動產、廠房及設備累計折舊變動明細表             |   | 附註十二          |
| 不動產、廠房及設備累計減損變動明細表             |   | 附註十二          |
| 投資性不動產變動明細表                    |   | 附註十四          |
| 投資性不動產累計折舊變動明細表                |   | 附註十四          |
| 使用權資產變動明細表                     |   | 明細表六及<br>附註十三 |
| 使用權資產累計折舊變動明細表                 |   | 明細表六          |
| 無形資產變動明細表                      |   | 附註十五          |
| 遞延所得稅資產明細表                     |   | 附註二七          |
| 短期借款明細表                        |   | 明細表七          |
| 應付帳款明細表                        |   | 明細表八          |
| 其他應付款明細表                       |   | 附註二一          |
| 負債準備—流動明細表                     |   | 附註二二          |
| 其他流動負債明細表                      |   | 附註二一          |
| 應付公司債明細表                       |   | 附註十九          |
| 租賃負債明細表                        |   | 明細表九          |
| 損益項目明細表                        |   |               |
| 營業收入明細表                        |   | 明細表十          |
| 營業成本明細表                        |   | 明細表十一         |
| 營業費用明細表                        |   | 明細表十二         |
| 其他收益及費損淨額明細表                   |   | 附註二六          |
| 財務成本明細表                        |   | 附註二六          |
| 本期發生之員工福利、折舊、折耗及攤銷費用<br>功能別彙總表 |   | 明細表十三         |

家登精密工業股份有限公司

現金及約當現金明細表

民國 109 年 12 月 31 日

明細表一

單位：除另予註明者外  
，係新台幣仟元

| 項 | 目       | 摘                  | 要 | 金  | 額                   |
|---|---------|--------------------|---|----|---------------------|
| 現 | 金       |                    |   |    |                     |
|   | 庫存現金    |                    |   | \$ | 879                 |
|   | 銀行存款    |                    |   |    |                     |
|   | 支票及活期存款 |                    |   |    | 1,193,593           |
|   | 外幣活期存款  | 包括 2,236 仟美元@28.48 |   |    | <u>65,107</u>       |
|   |         | 4,854 仟日圓@0.2763   |   |    |                     |
|   |         |                    |   |    | <u>1,258,700</u>    |
|   |         |                    |   |    | <u>\$ 1,259,579</u> |

家登精密工業股份有限公司

應收票據明細表

民國 109 年 12 月 31 日

明細表二

單位：新台幣仟元

| 客 戶 名 稱    | 金 額           |
|------------|---------------|
| 非關係人       |               |
| 聯昇電子股份有限公司 | \$ <u>252</u> |

家登精密工業股份有限公司

應收帳款明細表

民國 109 年 12 月 31 日

明細表三

單位：新台幣仟元

| 客 戶 名 稱        | 金 額               |
|----------------|-------------------|
| 關 係 人          |                   |
| 上海家登公司         | \$ 16,486         |
| 家登自動化公司        | 1,065             |
| 家崎公司           | <u>836</u>        |
|                | <u>\$ 18,387</u>  |
| 非關係人           |                   |
| 矽品精密工業股份有限公司   | \$ 23,628         |
| 台灣積體電路製造股份有限公司 | 217,552           |
| 其他（註）          | <u>98,815</u>     |
|                | 339,995           |
| 減：備抵呆帳         | ( <u>866</u> )    |
|                | <u>\$ 339,129</u> |

註：各戶餘額皆未超過本科目餘額之百分之五者。

家登精密工業股份有限公司

存貨明細表

民國 109 年 12 月 31 日

明細表四

單位：新台幣仟元

| 項 目           | 金 額                | 市 價 ( 註 ) |
|---------------|--------------------|-----------|
| 原 料           | \$ 131,431         | \$ 96,245 |
| 半 成 品         | 246,709            | 116,671   |
| 在 製 品         | 39,389             | 37,516    |
| 製 成 品         | 129,406            | 228,430   |
| 商 品           | <u>15,591</u>      | -         |
|               | 562,526            |           |
| 減：備抵存貨跌價及呆滯損失 | ( <u>227,858</u> ) |           |
|               | <u>\$ 334,668</u>  |           |

註：市價之決定係以淨變現價值為準。

家登精密工業股份有限公司  
採權益法之長期股權投資變動明細表  
民國 109 年 1 月 1 日至 12 月 31 日

明細表五

單位：除另予註明者外  
，係新台幣仟元

|            | 期<br>初<br>股<br>數 | 餘<br>額<br>金<br>額  | 本<br>期<br>股<br>數 | 增<br>加<br>金<br>額  | 發<br>放<br>股<br>數 | 票<br>面<br>金<br>額 | 股<br>利<br>金<br>額 | 認列子公司<br>所有權益變動  | 投資(損)益<br>(註一)  | 累<br>積<br>換<br>算<br>調<br>整<br>數 | 期<br>末<br>股<br>數 | 持<br>股<br>比<br>例<br>% | 餘<br>額<br>金<br>額  | 市價或股權淨額(註二) |                   | 提供擔保<br>或質押情形 |   |
|------------|------------------|-------------------|------------------|-------------------|------------------|------------------|------------------|------------------|-----------------|---------------------------------|------------------|-----------------------|-------------------|-------------|-------------------|---------------|---|
|            |                  |                   |                  |                   |                  |                  |                  |                  |                 |                                 |                  |                       |                   | 單價(元)       | 總<br>價            | 評價基礎          |   |
| 非上市櫃公司     |                  |                   |                  |                   |                  |                  |                  |                  |                 |                                 |                  |                       |                   |             |                   |               |   |
| Rich Point | -                | \$ 283,265        | -                | \$ -              | -                | \$ -             | \$ -             | (\$ 9,240)       | \$ 3,668        | -                               | -                | 100                   | \$ 277,693        | -           | \$ 277,693        | 權益法           | 無 |
| 家登創投公司     | 9,200,000        | 34,240            | 6,000,000        | 60,000            | -                | -                | -                | 3,502            | 3,652           | -                               | 15,200,000       | 100                   | 101,394           | 6.67        | 101,394           | 權益法           | 無 |
| 家崎公司       | 14,000,000       | 47,077            | 6,000,000        | 60,000            | -                | -                | -                | -                | 3,395           | -                               | 20,000,000       | 100                   | 110,472           | 5.52        | 110,472           | 權益法           | 無 |
| 家登自動化公司    | 1,750,000        | 39,967            | 8,000            | 190               | 1,050,000        | -                | -                | ( 6)             | 33,461          | -                               | 2,808,000        | 50.87                 | 73,612            | 26.41       | 73,612            | 權益法           | 無 |
|            |                  | <u>\$ 404,549</u> |                  | <u>\$ 120,190</u> |                  | <u>\$ -</u>      | <u>\$ 3,496</u>  | <u>\$ 31,268</u> | <u>\$ 3,668</u> |                                 |                  |                       | <u>\$ 563,171</u> |             | <u>\$ 563,171</u> |               |   |

註一：經按會計師查核之 109 年度財務報表計算。

註二：股權淨值主要係依據被投資公司之財務報表及本公司持股比例計算。



家登精密工業股份有限公司

使用權資產變動明細表

民國 109 年 1 月 1 日至 12 月 31 日

明細表六

單位：新台幣仟元

| 項 目  | 土 地         | 運 輸 設 備          | 合 計              |
|------|-------------|------------------|------------------|
| 成 本  |             |                  |                  |
| 年初餘額 | \$ 62,163   | \$ 16,473        | \$ 78,636        |
| 增 添  | 2,515       | 14,936           | 17,451           |
| 處 分  | ( 64,678)   | ( 6,457)         | ( 71,135)        |
| 年底餘額 | <u>\$ -</u> | <u>\$ 24,952</u> | <u>\$ 24,952</u> |
| 累計折舊 |             |                  |                  |
| 年初餘額 | \$ 3,453    | \$ 4,223         | \$ 7,676         |
| 折舊費用 | 2,701       | 6,594            | 9,295            |
| 處 分  | ( 6,154)    | ( 3,633)         | ( 9,787)         |
| 年底餘額 | <u>\$ -</u> | <u>\$ 7,184</u>  | <u>\$ 7,184</u>  |
| 年底淨額 | <u>\$ -</u> | <u>\$ 17,768</u> | <u>\$ 17,768</u> |

家登精密工業股份有限公司

短期借款明細表

民國 109 年 12 月 31 日

明細表七

單位：除另予註明者外  
，係新台幣仟元

| 借 款 種 類 | 說 明    | 期 末 餘 額           | 契 約 期 限            | 利 率 區 間 ( % ) | 融 資 額 度           | 抵 押 或 擔 保     |
|---------|--------|-------------------|--------------------|---------------|-------------------|---------------|
| 信用借款    |        |                   |                    |               |                   |               |
| 台灣中小企業  | 金融機構借款 | \$ 80,000         | 109/10/30~110/2/25 | 1.3           | \$ 80,000         | 請參閱附註三五及三六說明。 |
| 台灣中小企業  | 金融機構借款 | 70,000            | 109/10/5~110/4/5   | 1.3           | 70,000            | 請參閱附註三五及三六說明。 |
| 土地銀行    | 金融機構借款 | <u>50,000</u>     | 109/10/20~110/2/10 | 1.5           | <u>70,000</u>     | 無。            |
|         |        | <u>\$ 200,000</u> |                    |               | <u>\$ 220,000</u> |               |

家登精密工業股份有限公司

應付帳款明細表

民國 109 年 12 月 31 日

明細表八

單位：新台幣仟元

| 客 戶 名 稱                    | 金 額               |
|----------------------------|-------------------|
| 關 係 人                      |                   |
| 家崎科技股份公司                   | \$ 14,598         |
| 金匯科技股份有限公司                 | <u>2,959</u>      |
|                            | <u>\$ 17,557</u>  |
| 非關係人                       |                   |
| 英商威格斯製造有限公司                | \$ 16,151         |
| 安特普工程塑料（新加坡）有限公司           | 14,680            |
| 新上鑫企業社                     | 10,000            |
| 九潤精密科技股份有限公司               | 5,624             |
| PolyDne Srngapoae Pte.Ltd. | 5,264             |
| 其他（註）                      | <u>57,946</u>     |
|                            | <u>\$ 109,665</u> |

註：各戶餘額未達本科目百分之五者。

家登精密工業股份有限公司

租賃負債明細表

民國 109 年 12 月 31 日

明細表九

單位：新台幣仟元

| 項 目  | 摘 要   | 租 賃 期 間            | 折 現 率      | 期 末 餘 額          | 備 註 |
|------|-------|--------------------|------------|------------------|-----|
| 運輸設備 | 公 務 車 | 2017/3/17~2025/8/7 | 1.85%~7.9% | <u>\$ 18,198</u> |     |

家登精密工業股份有限公司

營業收入明細表

民國 109 年 1 月 1 日至 12 月 31 日

明細表十

單位：新台幣仟元

| 項      | 目            | 金                   | 額 |
|--------|--------------|---------------------|---|
| 銷貨收入淨額 |              |                     |   |
|        | 光罩傳載解決方案－載具類 | \$ 1,141,123        |   |
|        | 晶圓傳載解決方案－載具類 | 174,247             |   |
|        | 半導體製造原料耗材    | 19,001              |   |
|        | 其 他          | 95,793              |   |
|        |              | <u>\$ 1,430,164</u> |   |

家登精密工業股份有限公司

營業成本明細表

民國 109 年 1 月 1 日至 12 月 31 日

明細表十一

單位：新台幣仟元

| 項 目          | 金 額        |
|--------------|------------|
| 期初原料（含半成品）   | \$ 249,917 |
| 加：本期進料       | 454,980    |
| 加：在製品轉入      | 90         |
| 減：期末原料（含半成品） | ( 378,140) |
| 轉列各項費用       | ( 16,680)  |
| 盤 盈          | 55         |
| 本期耗用原料       | 310,222    |
| 直接人工         | 81,490     |
| 加 工 費        | 58,015     |
| 製造費用         | 310,486    |
| 製造成本         | 760,213    |
| 加：期初在製品      | 44,284     |
| 減：期末在製品      | ( 39,389)  |
| 轉列各項費用       | ( 1,347)   |
| 製成品成本        | 763,761    |
| 期初製成品        | 98,352     |
| 加：本期進料       | 16,540     |
| 減：期末製成品      | ( 129,406) |
| 轉列各項費用       | ( 15,121)  |
| 盤 虧          | ( 267)     |
| 製造銷貨成本       | 733,859    |
| 期初商品存貨       | 16,375     |
| 減：期末商品       | ( 15,591)  |
| 進銷成本         | 784        |
| 銷貨成本         | 734,643    |
| 其他營業成本       |            |
| 加：出售下腳收入     | ( 84)      |
| 存貨跌價損失       | 94,771     |
| 存貨盤虧         | 212        |
|              | 94,899     |
| 營業成本         | \$ 829,542 |

家登精密工業股份有限公司

營業費用明細表

民國 109 年 1 月 1 日至 12 月 31 日

明細表十二

單位：新台幣仟元

| 項 目        | 推 銷 費 用          | 管理及總務費用           | 研究發展費用            | 合 計               |
|------------|------------------|-------------------|-------------------|-------------------|
| 薪資支出（含退休金） | \$ 32,773        | \$ 214,418        | \$ 54,406         | \$ 301,597        |
| 運 費        | 7,173            | 684               | 244               | 8,101             |
| 樣 品 費      | 6,994            | -                 | 4                 | 6,998             |
| 折 舊        | 637              | 26,974            | 4,451             | 32,062            |
| 服 務 費      | 20,865           | -                 | -                 | 20,865            |
| 勞 務 費      | 935              | 40,723            | 300               | 41,958            |
| 模 具 費      | 154              | -                 | 12,964            | 13,118            |
| 其他費用（註）    | <u>21,519</u>    | <u>82,975</u>     | <u>48,184</u>     | <u>152,678</u>    |
|            | <u>\$ 91,050</u> | <u>\$ 365,774</u> | <u>\$ 120,553</u> | <u>\$ 577,377</u> |

註：各項目金額均未超過各該科目金額百分之五。

家登精密工業股份有限公司  
本期發生之員工福利及折舊費用功能別彙總表  
民國 109 年及 108 年 1 月 1 日至 12 月 31 日

明細表十三

單位：除另予註明者外  
，係新台幣仟元

|           | 109年度             |                   |                   | 108年度            |                   |                   |
|-----------|-------------------|-------------------|-------------------|------------------|-------------------|-------------------|
|           | 屬於營業成本者           | 屬於營業費用者           | 合 計               | 屬於營業成本者          | 屬於營業費用者           | 合 計               |
| 員工福利費用（註） |                   |                   |                   |                  |                   |                   |
| 薪資費用      | \$ 119,429        | \$ 282,402        | \$ 401,831        | \$ 83,130        | \$ 190,803        | \$ 273,933        |
| 勞健保費用     | 8,810             | 12,113            | 20,923            | 6,324            | 9,289             | 15,613            |
| 退休金費用     | 3,686             | 5,544             | 9,230             | 2,653            | 4,132             | 6,785             |
| 董事酬金      | -                 | 13,651            | 13,651            | -                | 6,927             | 6,927             |
| 其他員工福利費用  | 3,919             | 7,584             | 11,503            | 3,506            | 6,194             | 9,700             |
|           | <u>\$ 135,844</u> | <u>\$ 321,294</u> | <u>\$ 457,138</u> | <u>\$ 95,613</u> | <u>\$ 217,345</u> | <u>\$ 312,958</u> |
| 折舊費用      | <u>\$ 79,025</u>  | <u>\$ 32,062</u>  | <u>\$ 111,087</u> | <u>\$ 67,287</u> | <u>\$ 25,928</u>  | <u>\$ 93,215</u>  |
| 攤銷費用      | <u>\$ 305</u>     | <u>\$ 6,049</u>   | <u>\$ 6,354</u>   | <u>\$ 450</u>    | <u>\$ 4,633</u>   | <u>\$ 5,083</u>   |

1. 截至 109 年及 108 年 12 月 31 日止，本公司員工人數分別為 366 人及 283 人，其中未兼任員工之董事人數皆為 4 人。

2. 股票已在證券交易所上市或於證券櫃檯買賣中心上櫃買賣之公司，應增加揭露以下資訊：

(1) 本年度平均員工福利費用 1,225 仟元（『本年度員工福利費用合計數－董事酬金合計數』／『本年度員工人數－未兼任員工之董事人數』）。

前一年度平均員工福利費用 1,097 仟元（『前一年度員工福利費用合計數－董事酬金合計數』／『前一年度員工人數－未兼任員工之董事人數』）。

(2) 本年度平均員工薪資費用 1,110 仟元（本年度薪資費用合計數／『本年度員工人數－未兼任員工之董事人數』）。

前一年度平均員工薪資費用 982 仟元（前一年度薪資費用合計數／『前一年度員工人數－未兼任員工之董事人數』）。

(3) 平均員工薪資費用調整變動情形 13%（『本年度平均員工薪資費用－前一年度平均員工薪資費用』／前一年度平均員工薪資費用）。

(4) 本年度監察人酬金 5,850 仟元，前一年度監察人酬金 2,924 仟元。

(5) 本公司薪酬政策如下：

I. 本公司董事及監察人之報酬，依公司章程規定，是依其對公司營運參與程度及貢獻價值暨同業通常水準及未來風險後定之，授權董事會議定之。

II. 本公司董事及監察人之酬勞分派標準係遵循公司章程，提交董事會決議通過並提股東會報告之。

III. 本公司設有薪資報酬委員會，定期檢討薪資報酬之政策、制度、標準與結構合理性，並將經營績效與員工績效相結合；本公司經理人之酬金，由薪資報酬委員會依據經營團隊之營運績效與目標達成狀況，並參酌該職位的職責範圍及對公司營運目標之貢獻度評估訂定，經董事會決議通過並提股東會報告。



社團法人台北市會計師公會會員印鑑證明書

北市財證字第

1101234<sup>號</sup>

會員姓名：(1) 林宜慧

(2) 郭乃華

事務所名稱：勤業眾信聯合會計師事務所

事務所地址：台北市信義區松仁路100號20樓

事務所電話：27259988





事務所統一編號：94998251

會員證書字號：(1) 北市會證字第 2809 號

(2) 北市會證字第 4102 號

委託人統一編號：16406379

印鑑證明書用途：辦理家登精密工業股份有限公司109年度（自民國109年1月1日至109年12月31日）財務報表之查核簽證。

|        |   |         |   |
|--------|---|---------|---|
| 簽名式（一） |  | 存會印鑑（一） |  |
| 簽名式（二） |  | 存會印鑑（二） |  |

理事長：



核對人：



中華民國 110 年 1 月 28 日