

家登精密工業股份有限公司

個體財務報告暨會計師查核報告

民國112及111年度

地址：新北市土城區中央路4段2號9樓之5

電話：(02)22689141

§ 目 錄 §

項	目	頁	次	財 務 報 告 附 註 編 號
一、	封 面	1		-
二、	目 錄	2		-
三、	會 計 師 查 核 報 告	3~6		-
四、	個 體 資 產 負 債 表	7		-
五、	個 體 綜 合 損 益 表	8~9		-
六、	個 體 權 益 變 動 表	10		-
七、	個 體 現 金 流 量 表	11~12		-
八、	個 體 財 務 報 表 附 註			
	(一) 公 司 沿 革	13		一
	(二) 通 過 財 務 報 告 之 日 期 及 程 序	13		二
	(三) 新 發 布 及 修 訂 準 則 及 解 釋 之 適 用	13~14		三
	(四) 重 大 會 計 政 策 之 彙 總 說 明	14~28		四
	(五) 重 大 會 計 判 斷、估 計 及 假 設 不 確 定 性 之 主 要 來 源	29		五
	(六) 重 要 會 計 項 目 之 說 明	29~70		六~三四
	(七) 關 係 人 交 易	70~76		三五
	(八) 質 抵 押 之 資 產	76		三六
	(九) 重 大 或 有 負 債 及 未 認 列 之 合 約 承 諾	76~77		三七
	(十) 重 大 之 災 害 損 失	-		-
	(十一) 重 大 之 期 後 事 項	-		-
	(十二) 其 他	77~78		四十
	(十三) 附 註 揭 露 事 項			
	1. 重 大 交 易 事 項 相 關 資 訊	78、80~87、90		四一
	2. 轉 投 資 事 業 相 關 資 訊	78、80~87、90		四一
	3. 大 陸 投 資 資 訊	79~82、88~89		四一
	4. 主 要 股 東 資 訊	79、91		四一
	(十四) 部 門 資 訊	-		-
九、	重 要 會 計 項 目 明 細 表	92~104		-

會計師查核報告

家登精密工業股份有限公司 公鑒：

查核意見

家登精密工業股份有限公司民國 112 年及 111 年 12 月 31 日之個體資產負債表，暨民國 112 年及 111 年 1 月 1 日至 12 月 31 日之個體綜合損益表、個體權益變動表、個體現金流量表以及個體財務報表附註（包括重大會計政策彙總），業經本會計師查核竣事。

依本會計師之意見，基於本會計師之查核結果及其他會計師之查核報告（請參閱其他事項段），上開個體財務報表在所有重大方面係依照證券發行人財務報告編製準則編製，足以允當表達家登精密工業股份有限公司民國 112 年及 111 年 12 月 31 日之個體財務狀況，暨民國 112 年及 111 年 1 月 1 日至 12 月 31 日之個體財務績效及個體現金流量。

查核意見之基礎

本會計師係依照受託會計師查核簽證財務報表規則及審計準則執行查核工作。本會計師於該等準則下之責任將於會計師查核個體財務報表之責任段進一步說明。本會計師所隸屬事務所受獨立性規範之人員已依會計師職業道德規範，與家登精密工業股份有限公司保持超然獨立，並履行該規範之其他責任。基於本會計師之查核結果及其他會計師之查核報告本會計師相信已取得足夠及適切之查核證據，以作為表示查核意見之基礎。

關鍵查核事項

關鍵查核事項係指依本會計師之專業判斷，對家登精密工業股份有限公司民國 112 年度個體財務報表之查核最為重要之事項。該等事項已於查核個體財務報表整體及形成查核意見之過程中予以因應，本會計師並不對該等事項單獨表示意見。

茲對家登精密工業股份有限公司民國 112 年度個體財務報表之關鍵查核事項敘明如下：

特定客戶銷貨收入認列之真實性

家登精密工業股份有限公司之收入來源屬光罩及晶圓傳載解決方案，其中因特定客戶銷貨收入之認列，需以人工確認及核對相關單據，故可能造成收入認列存有不適當之情形，以及審計準則公報對收入認列預設為顯著風險，故將其銷貨收入認列之真實性列為關鍵查核事項。與收入認列相關會計政策及資訊，請參閱個體財務報告附註四(十四)及附註二六。

針對上述重要事項，本會計師執行下列主要查核程序：

1. 瞭解、評估及測試收入認列之內部控制制度係合理且有效執行。
2. 以特定客戶銷貨收入明細進行選樣，核對認列收入之相關文件是否相符，以確認銷貨收入之真實性。
3. 取得期後銷貨退回明細，抽核其相關憑證並檢視退貨原因之合理性。

其他事項

如個體財務報表附註十二所述，列入個體財務報表中，部分採用權益法之投資及其轉投資未經本會計師查核，而係由其他會計師查核。因此，本會計師對上開個體財務報表所表示之意見中，有關部分採用權益法之投資及其轉投資所列之金額，係依據其他會計師之查核報告。民國 112 年及 111 年 12 月 31 日採用權益法之投資金額分別為新台幣 165,987 仟元及 103,678 仟元，分別占資產總額之 1.21% 及 1.00%，民國 112 及 111 年度採用權益法認列之綜合損益份額分別為新台幣 4,763 仟元及 5,775 仟元，分別占綜合損益總額之 0.41% 及 0.73%。

管理階層與治理單位對個體財務報表之責任

管理階層之責任係依照證券發行人財務報告編製準則編製允當表達之個體財務報表，且維持與個體財務報表編製有關之必要內部控制，以確保個體財務報表未存有導因於舞弊或錯誤之重大不實表達。

於編製個體財務報表時，管理階層之責任亦包括評估家登精密工業股份有限公司繼續經營之能力、相關事項之揭露，以及繼續經營會計基礎之採用，除非管理階層意圖清算家登精密工業股份有限公司或停止營業，或除清算或停業外別無實際可行之其他方案。

家登精密工業股份有限公司之治理單位（含審計委員會）負有監督財務報導流程之責任。

會計師查核個體財務報表之責任

本會計師查核個體財務報表之目的，係對個體財務報表整體是否存有導因於舞弊或錯誤之重大不實表達取得合理確信，並出具查核報告。合理確信係高度確信，惟依照審計準則執行之查核工作無法保證必能偵出個體財務報表存有之重大不實表達。不實表達可能導因於舞弊或錯誤。如不實表達之個別金額或彙總數可合理預期將影響個體財務報表使用者所作之經濟決策，則被認為具有重大性。

本會計師依照審計準則查核時，運用專業判斷及專業懷疑。本會計師亦執行下列工作：

1. 辨認並評估個體財務報表導因於舞弊或錯誤之重大不實表達風險；對所評估之風險設計及執行適當之因應對策；並取得足夠及適切之查核證據以作為查核意見之基礎。因舞弊可能涉及共謀、偽造、故意遺漏、不實聲明或踰越內部控制，故未偵出導因於舞弊之重大不實表達之風險高於導因於錯誤者。
2. 對與查核攸關之內部控制取得必要之瞭解，以設計當時情況下適當之查核程序，惟其目的非對家登精密工業股份有限公司內部控制之有效性表示意見。
3. 評估管理階層所採用會計政策之適當性，及其所作會計估計與相關揭露之合理性。
4. 依據所取得之查核證據，對管理階層採用繼續經營會計基礎之適當性，以及使家登精密工業股份有限公司繼續經營之能力可能產生重大疑慮之事件或情況是否存在重大不確定性，作出結論。本會計師若認為該等事件或情況存在重大不確定性，則須於查核報告中提醒個體財務報表使用者注意個體財務報表之相關揭露，或於該等揭露係屬不適當時修正查核意見。本會計師之結論係以截至查核報告日所取得之查核證據為基礎。惟未來事件或情況可能導致家登精密工業股份有限公司不再具有繼續經營之能力。

5. 評估個體財務報表（包括相關附註）之整體表達、結構及內容，以及個體財務報表是否允當表達相關交易及事件。
6. 對於家登精密工業股份有限公司內組成個體之財務資訊取得足夠及適切之查核證據，以對個體財務報表表示意見。本會計師負責查核案件之指導、監督及執行，並負責形成家登精密工業股份有限公司查核意見。

本會計師與治理單位溝通之事項，包括所規劃之查核範圍及時間，以及重大查核發現（包括於查核過程中所辨認之內部控制顯著缺失）。

本會計師亦向治理單位提供本會計師所隸屬事務所受獨立性規範之人員已遵循會計師職業道德規範中有關獨立性之聲明，並與治理單位溝通所有可能被認為會影響會計師獨立性之關係及其他事項（包括相關防護措施）。

本會計師從與治理單位溝通之事項中，決定對家登精密工業股份有限公司民國 112 年度個體財務報表查核之關鍵查核事項。本會計師於查核報告中敘明該等事項，除非法令不允許公開揭露特定事項，或在極罕見情況下，本會計師決定不於查核報告中溝通特定事項，因可合理預期此溝通所產生之負面影響大於所增進之公眾利益。

勤業眾信聯合會計師事務所

會計師 曾 建 銘

曾建銘



會計師 王 攀 發

王攀發



金融監督管理委員會核准文號

金管證審字第 1100356048 號

金融監督管理委員會核准文號

金管證審字第 1100356048 號

中 華 民 國 1 1 3 年 3 月 6 日

單位：新台幣仟元

		112年12月31日		111年12月31日					
代	碼	資	產	金	額	%	金	額	%
流動資產									
1100		現金及約當現金（附註四及六）		\$	1,842,482	13	\$	842,313	8
1110		透過損益按公允價值衡量之金融資產－流動（附註四及七）			1,000	-		10,975	-
1136		按攤銷後成本衡量之金融資產－流動（附註四及九）			362,054	3		189,260	2
1150		應收票據－非關係人（附註四及十）			203	-		-	-
1170		應收帳款－非關係人（附註四及十）			623,240	5		691,976	7
1180		應收帳款－關係人（附註四、十及三五）			98,688	1		161,305	1
1200		其他應收款（附註十）			36,915	-		6,050	-
1210		其他應收款－關係人（附註十及三五）			40,854	-		694	-
130X		存貨（附註四及十一）			1,114,696	8		835,719	8
1410		預付款項（附註十七及三五）			121,446	1		103,280	1
1470		其他流動資產（附註十八）			2,785	-		4,818	-
11XX		流動資產總計			4,244,363	31		2,846,390	27
非流動資產									
1517		透過其他綜合損益按公允價值衡量之金融資產－非流動（附註四及八）			415,334	3		251,124	3
1535		按攤銷後成本衡量之金融資產－非流動（附註四及九）			-	-		2,546	-
1550		採用權益法之投資（附註四及十二）			2,563,088	19		1,643,227	16
1600		不動產、廠房及設備（附註四及十三）			5,352,736	39		4,433,896	43
1755		使用權資產（附註四及十四）			13,852	-		20,689	-
1760		投資性不動產淨額（附註四及十五）			721,387	5		842,760	8
1821		其他無形資產（附註四及十六）			129,176	1		96,647	1
1840		遞延所得稅資產（附註四及二八）			28,966	-		28,910	-
1915		預付設備款（附註三七）			195,887	2		177,982	2
1920		存出保證金			18,361	-		22,867	-
15XX		非流動資產總計			9,438,787	69		7,520,648	73
1XXX		資 產 總 計			\$ 13,683,150	100		\$ 10,367,038	100
負債及權益									
流動負債									
2100		短期借款（附註四及十九）		\$	100,000	1	\$	-	-
2120		透過損益按公允價值衡量之金融負債－流動（附註四及七）			3,300	-		1,447	-
2170		應付帳款－非關係人（附註二一）			327,347	2		214,675	2
2180		應付帳款－關係人（附註二一及三五）			45,520	-		30,994	-
2219		其他應付款（附註二二）			835,135	6		792,076	8
2220		其他應付款－關係人（附註三五）			15,006	-		40,532	1
2230		本期所得稅負債（附註四及二八）			23,035	-		135,690	1
2250		負債準備－流動（附註四及二三）			68	-		-	-
2280		租賃負債－流動（附註四及十四）			6,523	-		8,396	-
2131		合約負債－流動（附註二六）			87,072	1		85,534	1
2320		一年內到期長期借款（附註四及十九）			223,135	2		124,578	1
2399		其他流動負債（附註二二）			2,609	-		3,293	-
21XX		流動負債總計			1,668,750	12		1,437,215	14
非流動負債									
2530		應付公司債（附註四及二十）			942,415	7		922,582	9
2540		長期借款（附註四及十九）			2,904,151	21		3,079,859	30
2570		遞延所得稅負債（附註四及二八）			512	-		769	-
2580		租賃負債－非流動（附註四及十四）			7,832	-		12,920	-
2640		淨確定福利負債－非流動（附註四及二四）			31,175	1		26,110	-
2645		存入保證金（附註三五）			9,071	-		9,209	-
25XX		非流動負債總計			3,895,156	29		4,051,449	39
2XXX		負債總計			5,563,906	41		5,488,664	53
權益（附註二五）									
股 本									
3110		普通股股本			941,844	7		840,973	8
3140		預收股本			1,128	-		1,521	-
3100		股本總計			942,972	7		842,494	8
3200		資本公積			5,989,152	44		3,248,341	31
保留盈餘									
3310		法定盈餘公積			310,168	2		216,567	2
3320		特別盈餘公積			-	-		157,093	2
3350		未分配盈餘			794,151	6		560,545	5
3300		保留盈餘總計			1,104,319	8		934,205	9
3400		其他權益			82,801	-	(146,666)	(1)
3XXX		權益總計			8,119,244	59		4,878,374	47
負債與權益總計					\$ 13,683,150	100		\$ 10,367,038	100

後附之附註係本個體財務報告之一部分。

董事長：邱銘乾

經理人：林添瑞

會計主管：賴柏安

家登精密工業股份有限公司

個體綜合損益表

民國 112 年及 111 年 1 月 1 日至 12 月 31 日

單位：新台幣仟元，惟
每股盈餘為元

代 碼		112年度		111年度	
		金 額	%	金 額	%
4000	營業收入（附註四、二六及三五）	\$ 3,495,633	100	\$ 3,159,978	100
5000	營業成本（附註四、十一、二七及三五）	<u>1,865,206</u>	<u>53</u>	<u>1,569,086</u>	<u>50</u>
5900	營業毛利	<u>1,630,427</u>	<u>47</u>	<u>1,590,892</u>	<u>50</u>
	營業費用（附註二七及三五）				
6100	推銷費用	291,569	9	223,938	7
6200	管理費用	429,874	12	416,334	13
6300	研究發展費用	274,799	8	222,723	7
6450	預期信用（迴轉利益）減損損失	(<u>781</u>)	<u>-</u>	<u>3,011</u>	<u>-</u>
6000	營業費用合計	<u>995,461</u>	<u>29</u>	<u>866,006</u>	<u>27</u>
6900	營業淨利	<u>634,966</u>	<u>18</u>	<u>724,886</u>	<u>23</u>
	營業外收入及支出				
7100	利息收入（附註二七及三五）	25,394	1	2,775	-
7010	其他收入（附註二七及三五）	106,612	3	75,054	2
7020	其他利益及損失（附註二七及三五）	9,012	-	51,091	2
7050	財務成本（附註二七）	(84,121)	(2)	(52,592)	(2)
7070	採用權益法之子公司、關聯企業及合資損益份額	<u>292,884</u>	<u>8</u>	<u>267,013</u>	<u>9</u>
7000	營業外收入及支出合計	<u>349,781</u>	<u>10</u>	<u>343,341</u>	<u>11</u>

（接次頁）

(承前頁)

代 碼		112年度		111年度	
		金 額	%	金 額	%
7900	稅前淨利	\$ 984,747	28	\$ 1,068,227	34
7950	所得稅費用(附註四及二八)	(79,741)	(2)	(135,156)	(5)
8200	本年度淨利	<u>905,006</u>	<u>26</u>	<u>933,071</u>	<u>29</u>
	其他綜合損益				
8310	不重分類至損益之項目				
8311	確定福利計畫之再 衡量數(附註二 四)	(4,874)	-	825	-
8330	採用權益法認列之 子公司其他綜合 損益之份額	(314)	-	119	-
8316	透過其他綜合損益 按公允價值衡量 之權益工具投資 未實現評價損益	263,940	7	(140,936)	(4)
8360	後續可能重分類至損益 之項目				
8361	國外營運機構財務 報表換算之兌換 差額	(11,833)	-	179	-
8300	本年度其他綜合損 益(稅後淨額) 合計	<u>246,919</u>	<u>7</u>	<u>(139,813)</u>	<u>(4)</u>
8500	本年度綜合損益總額	<u>\$ 1,151,925</u>	<u>33</u>	<u>\$ 793,258</u>	<u>25</u>
	每股盈餘(附註二九)				
9710	基 本	<u>\$ 10.24</u>		<u>\$ 11.12</u>	
9810	稀 釋	<u>\$ 10.08</u>		<u>\$ 10.84</u>	

後附之附註係本個體財務報告之一部分。

董事長：邱銘乾




經理人：林添瑞



會計主管：賴柏安





新泰興實業股份有限公司

盈餘分配變動表

民國 112 年 12 月 31 日

單位：新台幣仟元

代 碼		股 數 (仟 股)	普 通 股 本	預 收 股 本	本 資 本 公 積	保 留 盈 餘 公 積	特 別 盈 餘 公 積	未 分 配 盈 餘	其 他 權 益 項 目			
									國 外 營 運 機 構 財 務 報 表 換 算 之 兒 換 差 額	透 過 其 他 綜 合 損 益 按 公 允 價 值 衡 量 之 金 融 資 產 未 實 現 評 價 損 益	庫 藏 股 票	權 益 總 額
A1	111 年 1 月 1 日餘額	84,097	\$ 840,973	\$ -	\$ 3,094,606	\$ 143,427	\$ 24,637	\$ 338,648	(\$ 18,668)	\$ 12,759	(\$ 15,289)	\$ 4,421,093
	盈餘指撥及分配											
B1	提列法定盈餘公積	-	-	-	-	73,140	-	(73,140)	-	-	-	-
B3	提列特別盈餘公積	-	-	-	-	-	132,456	(132,456)	-	-	-	-
B5	股東現金股利	-	-	-	-	-	-	(504,435)	-	-	-	(504,435)
M7	對子公司所有權權益變動（附註三一）	-	-	-	-	-	-	(2,087)	-	-	-	(2,087)
	其他資本公積變動：											
C7	採用權益法認列之關聯企業及合資之變動數	-	-	-	1,188	-	-	-	-	-	-	1,188
C5	發行可轉換公司債認列權益組成項目	-	-	-	42,872	-	-	-	-	-	-	42,872
I1	可轉換公司債轉換	-	-	1,521	32,178	-	-	-	-	-	-	33,699
N1	本公司發行員工認股權	-	-	-	77,497	-	-	-	-	-	15,289	92,786
D1	111 年度淨利	-	-	-	-	-	-	933,071	-	-	-	933,071
D3	111 年度稅後其他綜合損益	-	-	-	-	-	-	944	179	(140,936)	-	(139,813)
D5	111 年度綜合損益總額	-	-	-	-	-	-	934,015	179	(140,936)	-	793,258
Z1	111 年 12 月 31 日餘額	84,097	840,973	1,521	3,248,341	216,567	157,093	560,545	(18,489)	(128,177)	-	4,878,374
	盈餘指撥及分配											
B1	提列法定盈餘公積	-	-	-	-	93,601	-	(93,601)	-	-	-	-
B3	提列特別盈餘公積	-	-	-	-	-	(157,093)	157,093	-	-	-	-
B5	股東現金股利	-	-	-	-	-	-	(724,236)	-	-	-	(724,236)
M7	對子公司所有權權益變動（附註三一）	-	-	-	-	-	-	(12,228)	-	-	-	(12,228)
	其他資本公積變動：											
M5	實際取得或處分子公司部分權益（附註三一）	-	-	-	86,856	-	-	-	-	-	-	86,856
C7	採用權益法認列之關聯企業及合資之變動數	-	-	-	(106)	-	-	(15,880)	-	-	-	(15,986)
C5	發行可轉換公司債認列權益組成項目	-	-	-	56,446	-	-	-	-	-	-	56,446
E1	現金增資	5,800	58,000	-	1,678,960	-	-	-	-	-	-	1,736,960
N1	本公司發行員工認股權	-	-	-	37,726	-	-	-	-	-	-	37,726
I1	可轉換公司債轉換	4,287	42,871	(393)	880,929	-	-	-	-	-	-	923,407
D1	112 年度淨利	-	-	-	-	-	-	905,006	-	-	-	905,006
D3	112 年度稅後其他綜合損益	-	-	-	-	-	-	(5,188)	(11,833)	263,940	-	246,919
D5	112 年度綜合損益總額	-	-	-	-	-	-	899,818	(11,833)	263,940	-	1,151,925
Q1	處分透過其他綜合損益按公允價值衡量之權益工具	-	-	-	-	-	-	22,640	-	(22,640)	-	-
Z1	112 年 12 月 31 日餘額	94,184	\$ 941,844	\$ 1,128	\$ 5,989,152	\$ 310,168	\$ -	\$ 794,151	(\$ 30,322)	\$ 113,123	\$ -	\$ 8,119,244

後附之附註係本個體財務報告之一部分。

董事長：邱銘乾



經理人：林添瑞



會計主管：賴柏安



家登精密工業股份有限公司

個體現金流量表

民國 112 年及 111 年 1 月 1 日至 12 月 31 日

單位：新台幣仟元

代 碼		112年度	111年度
	營業活動之現金流量		
A10000	本年度稅前淨利	\$ 984,747	\$ 1,068,227
A20010	收益費損項目		
A20100	折舊費用	248,435	194,776
A20200	攤銷費用	17,659	19,139
A20300	預期信用（迴轉利益）減損損失	(781)	3,011
A20400	透過損益按公允價值衡量金融資 產及負債淨利益	(9,261)	(4,383)
A20900	財務成本	84,121	52,592
A21200	利息收入	(25,394)	(2,775)
A21300	股利收入	(35,847)	(25,209)
A21900	股份基礎給付酬勞成本	37,726	77,497
A22400	採用權益法之子公司損益份額	(292,884)	(267,013)
A22500	處分不動產、廠房及設備利益	(3,447)	(769)
A22900	租賃修改利益	(76)	-
A23700	存貨（回升利益）跌價損失	(11,327)	25,563
A29900	公司債轉換之畸零股收入	(30)	(1)
A30000	營業資產及負債之淨變動數		
A31130	應收票據	(203)	252
A31150	應收帳款	132,134	(313,450)
A31180	其他應收款	2,803	953
A31200	存 貨	(267,650)	(382,576)
A31230	預付款項	(18,166)	(44,389)
A31240	其他流動資產	2,033	(3,482)
A32210	合約負債	1,538	82,958
A32150	應付帳款	127,198	10,706
A32180	其他應付款	(75,714)	171,432
A32200	負債準備	68	(36)
A32230	其他流動負債	(684)	1,066
A32240	淨確定福利負債	191	(23)
A33000	營運產生之現金	897,189	664,066
A33100	收取之利息	23,196	2,775
A33300	支付之利息	(75,051)	(43,166)
A33500	支付之所得稅	(192,709)	(41,955)
AAAA	營業活動之淨現金流入	<u>652,625</u>	<u>581,720</u>

（接次頁）

(承前頁)

代 碼		112年度	111年度
	投資活動之現金流量		
B00010	取得透過其他綜合損益按公允價值衡量之金融資產	(\$ 15,037)	\$ -
B00040	取得按攤銷後成本衡量之金融資產	(172,794)	(189,264)
B00050	處分按攤銷後成本衡量之金融資產	2,546	11,500
B00100	取得透過損益按公允價值衡量之金融資產	-	(9,011)
B00200	處分透過損益按公允價值衡量之金融資產	15,194	-
B01800	取得子公司股權	(601,858)	(489,364)
B01900	處分採用權益法之長期股權投資	113,538	-
B02700	購置不動產、廠房及設備	(901,635)	(783,911)
B02800	處分不動產、廠房及設備價款	5,056	9,189
B03700	存出保證金增加	-	(330)
B03800	存出保證金減少	4,506	-
B04300	放款予關係人	(27,061)	-
B04500	購置無形資產	(50,188)	(16,121)
B07100	預付設備款增加	(135,127)	(197,448)
B07600	收取之股利	46,605	25,209
BBBB	投資活動之淨現金流出	(<u>1,716,255</u>)	(<u>1,639,551</u>)
	籌資活動之現金流量		
C00100	短期借款增加	1,400,120	700,300
C00200	短期借款減少	(1,300,120)	(850,300)
C01200	發行公司債	997,285	994,720
C01600	舉借長期借款	1,945,080	1,728,240
C01700	償還長期借款	(2,022,231)	(1,556,187)
C03100	存入保證金返還	(138)	(3)
C04020	租賃負債本金償還	(9,806)	(11,470)
C04500	發放現金股利	(683,351)	(234,715)
C04600	現金增資	1,736,960	-
C05100	員工購買庫藏股	-	15,289
CCCC	籌資活動之淨現金流入	<u>2,063,799</u>	<u>785,874</u>
EEEE	現金及約當現金淨增加(減少)	1,000,169	(271,957)
E00100	年初現金及約當現金餘額	<u>842,313</u>	<u>1,114,270</u>
E00200	年底現金及約當現金餘額	<u>\$ 1,842,482</u>	<u>\$ 842,313</u>

後附之附註係本個體財務報告之一部分。

董事長：邱銘乾



經理人：林添瑞



會計主管：賴柏安



家登精密工業股份有限公司

個體財務報表附註

民國 112 年及 111 年 1 月 1 日至 12 月 31 日

(除另註明外，金額以新台幣仟元為單位)

一、公司沿革

家登精密工業股份有限公司(以下稱「本公司」)係於 87 年 3 月設立於新北市之股份有限公司，並於同年 3 月開始營業，所營業務主要為模具、光罩盒等買賣製造業務。

本公司股票自 100 年 8 月起在財團法人中華民國證券櫃檯買賣中心上櫃買賣。

本個體財務報告係以本公司之功能性貨幣新台幣表達。

二、通過財務報告之日期及程序

本個體財務報告於 113 年 3 月 6 日經董事會通過。

三、新發布及修訂準則及解釋之適用

(一) 首次適用金融監督管理委員會(以下稱「金管會」)認可並發布生效之國際財務報導準則(IFRS)、國際會計準則(IAS)、解釋(IFRIC)及解釋公告(SIC)(以下稱「IFRS 會計準則」)。

首次適用金管會認可並發布生效之 IFRS 會計準則將不致造成本公司會計政策之重大變動。

(二) 113 年適用之金管會認可之 IFRS 會計準則

新發布／修正／修訂準則及解釋	IASB 發布之生效日(註1)
IFRS 16 之修正「售後租回中之租賃負債」	2024 年 1 月 1 日(註2)
IAS 1 之修正「負債分類為流動或非流動」	2024 年 1 月 1 日
IAS 1 之修正「具合約條款之非流動負債」	2024 年 1 月 1 日
IAS 7 及 IFRS 7 之修正「供應商融資安排」	2024 年 1 月 1 日(註3)

註 1：除另註明外，上述新發布／修正／修訂準則或解釋係於各該日期以後開始之年度報導期間生效。

註 2：賣方兼承租人應對初次適用 IFRS 16 日後簽訂之售後租回交易追溯適用 IFRS 16 之修正。

註 3：第一次適用本修正時，豁免部分揭露規定。

截至本個體財務報告通過發布日止，本公司評估其他準則、解釋之修正將不致對財務狀況與財務績效造成重大影響。

(三) IASB 已發布但尚未經金管會認可並發布生效之 IFRS 會計準則

新發布／修正／修訂準則及解釋	IASB 發布之生效日(註1)
IFRS 10 及 IAS 28 之修正「投資者與其關聯企業或合資間之資產出售或投入」	未 定
IFRS 17「保險合約」	2023 年 1 月 1 日
IFRS 17 之修正	2023 年 1 月 1 日
IFRS 17 之修正「初次適用 IFRS 17 及 IFRS 9—比較資訊」	2023 年 1 月 1 日
IAS 21 之修正「缺乏可兌換性」	2025 年 1 月 1 日(註2)

註 1：除另註明外，上述新發布／修正／修訂準則或解釋係於各該日期以後開始之年度報導期間生效。

註 2：適用於 2025 年 1 月 1 日以後開始之年度報導期間。首次適用該修正時，將影響數認列於首次適用日之保留盈餘。當本公司以非功能性貨幣作為表達貨幣時，將影響數調整首次適用日權益項下之國外營運機構兌換差額。

截至本個體財務報告通過發布日止，本公司仍持續評估其他準則、解釋之修正對財務狀況與財務績效之影響，相關影響待評估完成時予以揭露。

四、重大會計政策之彙總說明

(一) 遵循聲明

本個體財務報告係依照證券發行人財務報告編製準則編製。

(二) 編製基礎

除按公允價值衡量之金融工具及按確定福利義務現值減除計畫資產公允價值認列之淨確定福利負債外，本個體財務報告係依歷史成本基礎編製。

公允價值衡量依照相關輸入值之可觀察程度及重要性分為第 1 等級至第 3 等級：

1. 第 1 等級輸入值：係指於衡量日可取得之相同資產或負債於活絡市場之報價（未經調整）。
2. 第 2 等級輸入值：係指除第 1 等級之報價外，資產或負債直接（亦即價格）或間接（亦即由價格推導而得）之可觀察輸入值。
3. 第 3 等級輸入值：係指資產或負債之不可觀察之輸入值。

本公司於編製個體財務報告時，對投資子公司、關聯企業或合資係採權益法處理。為使本個體財務報告之本年度損益、其他綜合損益及權益與本公司合併財務報告中歸屬於本公司業主之本年度損益、其他綜合損益及權益相同，個體基礎與合併基礎下若干會計處理差異係調整「採用權益法之投資」、「採用權益法之子公司、關聯企業及合資損益份額」暨相關權益項目。

(三) 資產與負債區分流動與非流動之標準

流動資產包括：

1. 主要為交易目的而持有之資產；
2. 預期於資產負債表日後 12 個月內實現之資產；及
3. 現金及約當現金（但不包括於資產負債表日後逾 12 個月用以交換或清償負債而受到限制者）。

流動負債包括：

1. 主要為交易目的而持有之負債；
2. 於資產負債表日後 12 個月內到期清償之負債（即使於資產負債表日後至通過發布財務報告前已完成長期性之再融資或重新安排付款協議，亦屬流動負債），以及
3. 不能無條件將清償期限遞延至資產負債表日後至少 12 個月之負債。惟負債之條款可能依交易對方之選擇，以發行權益工具而導致其清償者，並不影響分類。

非屬上述流動資產或流動負債者，係分類為非流動資產或非流動負債。

(四) 外 幣

本公司編製財務報告時，以本公司功能性貨幣以外之貨幣（外幣）交易者，依交易日匯率換算為功能性貨幣記錄。

外幣貨幣性項目於每一資產負債表日以收盤匯率換算。因交割貨幣性項目或換算貨幣性項目產生之兌換差額，於發生當期認列於損益。

以公允價值衡量之外幣非貨幣性項目係以決定公允價值當日之匯率換算，所產生之兌換差額列為當期損益，惟屬公允價值變動認列於其他綜合損益者，其產生之兌換差額列於其他綜合損益。

以歷史成本衡量之外幣非貨幣性項目係以交易日之匯率換算，不再重新換算。

於編製個體財務報告時，國外營運機構（包含營運所在國家或使用之貨幣與本公司不同之子公司、關聯企業、合資或分公司）之資產及負債以每一資產負債表日匯率換算為新台幣。收益及費損項目係以當期平均匯率換算，所產生之兌換差額列於其他綜合損益。

若本公司處分國外營運機構之所有權益，或處分國外營運機構之子公司部分權益但喪失控制，或處分國外營運機構之聯合協議或關聯企業後之保留權益係金融資產並按金融工具之會計政策處理，所有與該國外營運機構相關之累計兌換差額將重分類至損益。

若部分處分國外營運機構之子公司未導致喪失控制，係按比例將累計兌換差額，併入權益交易計算，但不認列為損益。在其他任何部分處分國外營運機構之情況下，累計兌換差額則按處分比例重分類至損益。

(五) 存 貨

存貨包括原料、半成品、製成品、在製品及商品存貨。存貨係以成本與淨變現價值孰低衡量，比較成本與淨變現價值時除同類別存貨外係以個別項目為基礎。淨變現價值係指在正常情況下之估計售價減除至完工尚需投入之估計成本及完成出售所需之估計成本後之餘額。存貨成本之計算係採加權平均法。

(六) 投資子公司

本公司採用權益法處理對子公司之投資。

子公司係指本公司具有控制之個體。

權益法下，投資原始依成本認列，取得日後帳面金額係隨本公司所享有之子公司損益及其他綜合損益份額與利潤分配而增減。此外，針對本公司可享有子公司其他權益之變動係按持股比例認列。

當本公司對子公司所有權權益之變動未導致喪失控制者，係作為權益交易處理。投資帳面金額與所支付或收取對價之公允價值間之差額，係直接認列為權益。

當本公司對子公司之損失份額等於或超過其在該子公司之權益（包括權益法下子公司之帳面金額及實質上屬於本公司對該子公司淨投資組成部分之其他長期權益）時，係繼續按持股比例認列損失。

取得成本超過本公司於取得日所享有構成業務之子公司可辨認資產及負債淨公允價值份額之數額列為商譽，該商譽係包含於該投資之帳面金額且不得攤銷；本公司於取得日所享有構成業務之子公司可辨認資產及負債淨公允價值份額超過取得成本之數額列為當期收益。

本公司評估減損時，係以財務報告整體考量現金產生單位並比較其可回收金額與帳面金額。嗣後若資產可回收金額增加時，將減損損失之迴轉認列為利益，惟資產於減損損失迴轉後之帳面金額，不得超過該項資產在未認列減損損失之情況下，減除應提列攤銷後之帳面金額。歸屬於商譽之減損損失不得於後續期間迴轉。

當喪失對子公司控制時，本公司係按喪失控制日之公允價值衡量其對前子公司之剩餘投資，剩餘投資之公允價值及任何處分價款與喪失控制當日之投資帳面金額之差額，列入當期損益。此外，於其他綜合損益中所認列與該子公司有關之所有金額，其會計處理係與本公司直接處分相關資產或負債所必須遵循之基礎相同。

本公司與子公司之順流交易未實現損益於個體財務報告予以銷除。本公司與子公司之逆流及側流交易所產生之損益，僅在與本公司對子公司權益無關之範圍內，認列於個體財務報告。

(七) 投資關聯企業

關聯企業係指本公司具有重大影響，但非屬子公司或合資之企業。

本公司對投資關聯企業係採用權益法。

權益法下，投資關聯企業原始依成本認列，取得日後帳面金額係隨本公司所享有之關聯企業損益及其他綜合損益份額與利潤分配而增減。此外，針對關聯企業權益之變動係按持股比例認列。

取得成本超過本公司於取得日所享有關聯企業可辨認資產及負債淨公允價值份額之數額列為商譽，該商譽係包含於該投資之帳面金額且不得攤銷；本公司於取得日所享有關聯企業可辨認資產及負債淨公允價值份額超過取得成本之數額列為當期損益。

關聯企業發行新股時，本公司若未按持股比例認購，致使持股比例發生變動，並因而使投資之股權淨值發生增減時，其增減數調整資本公積—採權益法認列關聯企業及合資股權淨值之變動數及採用權益法之投資。惟若未按持股比例認購或取得致使對關聯企業之所有權權益減少者，於其他綜合損益中所認列與該關聯企業有關之金額按減少比例重分類，其會計處理之基礎係與關聯企業若直接處分相關資產或負債所必須遵循之基礎相同；前項調整如應借記資本公積，而採用權益法之投資所產生之資本公積餘額不足時，其差額借記保留盈餘。

當本公司對關聯企業之損失份額等於或超過其在該關聯企業之權益（包括權益法下投資關聯企業之帳面金額及實質上屬於本公司對該關聯企業淨投資組成部分之其他長期權益）時，即停止認列進一步之損失。本公司僅於發生法定義務、推定義務或已代關聯企業支付款項之範圍內，認列額外損失及負債。

本公司於評估減損時，係將投資之整體帳面金額（含商譽）視為單一資產比較可回收金額與帳面金額，進行減損測試，所認列之減損損失不分攤至構成投資帳面金額組成部分之任何資產，包括商譽。減損損失之任何迴轉，於該投資之可回收金額後續增加之範圍內予以認列。

本公司自其投資不再為關聯企業之日停止採用權益法，其對原關聯企業之保留權益以公允價值衡量，該公允價值及處分價款與停止採用權益法當日之投資帳面金額之差額，列入當期損益。此外，

於其他綜合損益中所認列與該關聯企業有關之所有金額，其會計處理之基礎係與關聯企業若直接處分相關資產或負債所必須遵循之基礎相同。若對關聯企業之投資成為合資之投資，或對合資之投資成為對關聯企業之投資，本公司係持續採用權益法而不對保留權益作再衡量。

本公司與關聯企業間之逆流、順流及側流交易所產生之損益，僅在與本公司對關聯企業權益無關之範圍內，認列於個體財務報告。

(八) 不動產、廠房及設備

不動產、廠房及設備係以成本認列，後續以成本減除累計折舊及累計減損損失後之金額衡量。

建造中之不動產、廠房及設備係以成本減除累計減損損失後之金額認列。成本包括專業服務費用及符合資本化條件之借款成本。該等資產於完工並達預期使用狀態時，分類至不動產、廠房及設備之適當類別並開始提列折舊。

除自有土地不提列折舊外，其餘不動產、廠房及設備於耐用年限內按直線基礎，對每一重大部分則單獨提列折舊。本公司至少於每一年度結束日對估計耐用年限、殘值及折舊方法進行檢視。並推延適用會計估計值變動之影響。

不動產、廠房及設備除列時，淨處分價款與該資產帳面金額間之差額係認列於損益。

(九) 投資性不動產

投資性不動產係為賺取租金或資本增值或兩者兼具而持有之不動產。投資性不動產亦包括目前尚未決定未來用途所持有之土地。

自有之投資性不動產原始以成本（包括交易成本）衡量，後續以成本減除累計折舊及累計減損損失後之金額衡量。

投資性不動產係以開始轉供自用日之帳面金額轉列不動產、廠房及設備。

投資性不動產除列時，淨處分價款與該資產帳面金額間之差額係認列於損益。

(十) 無形資產

1. 單獨取得

單獨取得之有限耐用年限無形資產原始以成本衡量，後續係以成本減除累計攤銷及累計減損損失後之金額衡量。無形資產於耐用年限內按直線基礎進行攤銷，本公司至少於每一年度結束日對估計耐用年限、殘值及攤銷方法進行檢視，並推延適用會計估計值變動之影響。非確定耐用年限無形資產係以成本減除累計減損損失列報。

2. 除 列

無形資產除列時淨，並處分價款與該資產帳面金額間之差額係認列於當期損益。

(十一) 不動產、廠房及設備、使用權資產、投資性不動產及無形資產（商譽除外）之減損

本公司於每一資產負債表日評估是否有任何跡象顯示不動產、廠房及設備、使用權資產、投資性不動產及無形資產（商譽除外）可能已減損。若有任一減損跡象存在，則估計該資產之可回收金額。倘無法估計個別資產之可回收金額，本公司估計該資產所屬現金產生單位之可回收金額。共有資產係依合理一致基礎分攤至最小現金產生單位群組。

針對非確定耐用年限及尚未可供使用之無形資產，至少每年及有減損跡象時進行減損測試。

可回收金額為公允價值減出售成本與其使用價值之較高者。個別資產或現金產生單位之可回收金額若低於其帳面金額時，將該資產或現金產生單位之帳面金額調減至其可回收金額，減損損失係認列於損益。

當減損損失於後續迴轉時，該資產或現金產生單位之帳面金額調增至修訂後之可回收金額，惟增加後之帳面金額以不超過該資產或現金產生單位若未於以前年度認列減損損失時所決定之帳面金額（減除攤銷或折舊）。減損損失之迴轉係認列於損益。

(十二) 金融工具

金融資產與金融負債於本公司成為該工具合約條款之一方時認列於個體資產負債表。

原始認列金融資產與金融負債時，若金融資產或金融負債非屬透過損益按公允價值衡量者，係按公允價值加計直接可歸屬於取得或發行金融資產或金融負債之交易成本衡量。直接可歸屬於取得或發行透過損益按公允價值衡量之金融資產或金融負債之交易成本，則立即認列為損益。

1. 金融資產

金融資產之慣例交易係採交易日會計認列及除列。

(1) 衡量種類

本公司所持有之金融資產種類為透過損益按公允價值衡量之金融資產、按攤銷後成本衡量之金融資產及透過其他綜合損益按公允價值衡量之權益工具投資。

A. 透過損益按公允價值衡量之金融資產

透過損益按公允價值衡量之金融資產包括強制透過損益按公允價值衡量及指定為透過損益按公允價值衡量之金融資產。強制透過損益按公允價值衡量之金融資產包括本公司未指定透過其他綜合損益按公允價值衡量之權益工具投資，及不符合分類為按攤銷後成本衡量或透過其他綜合損益按公允價值衡量之債務工具投資。

透過損益按公允價值衡量之金融資產係按公允價值衡量，所產生之股利及利息係分別認列於其他收入及利息收入，再衡量產生之利益或損失則係認列於其他利益及損失。公允價值之決定方式請參閱附註三四。

B. 按攤銷後成本衡量之金融資產

本公司投資金融資產若同時符合下列兩條件，則分類為按攤銷後成本衡量之金融資產：

a. 係於某經營模式下持有，該模式之目的係持有金融資產以收取合約現金流量；及

b. 合約條款產生特定日期之現金流量，該等現金流量完全為支付本金及流通在外本金金額之利息。

按攤銷後成本衡量之金融資產（包括現金及約當現金、按攤銷後成本衡量之應收帳款、其他應收款及存出保證金）於原始認列後，係以有效利息法決定之總帳面金額減除任何減損損失之攤銷後成本衡量，任何外幣兌換損益則認列於損益。

除下列兩種情況外，利息收入係以有效利率乘以金融資產總帳面金額計算：

- a. 購入或創始之信用減損金融資產，利息收入係以信用調整後有效利率乘以金融資產攤銷後成本計算。
- b. 非屬購入或創始之信用減損，但後續變成信用減損之金融資產，應自信用減損後之次一報導期間起以有效利率乘以金融資產攤銷後成本計算利息收入。

約當現金包括自取得日起 3 個月內、高度流動性、可隨時轉換成定額現金且價值變動風險甚小之定期存款，係用於滿足短期現金承諾。

C. 透過其他綜合損益按公允價值衡量之權益工具投資

本公司於原始認列時，可作一不可撤銷之選擇，將非持有供交易且非企業合併收購者所認列或有對價之權益工具投資，指定透過其他綜合損益按公允價值衡量。

透過其他綜合損益按公允價值衡量之權益工具投資係按公允價值衡量，後續公允價值變動列報於其他綜合損益，並累計於其他權益中。於投資處分時，累積損益直接移轉至保留盈餘，並不重分類為損益。

透過其他綜合損益按公允價值衡量之權益工具投資之股利於本公司收款之權利確立時認列於損益中，除非該股利明顯代表部分投資成本之回收。

(2) 金融資產之減損

本公司於每一資產負債表日按預期信用損失評估按攤銷後成本衡量之金融資產（含應收帳款）之減損損失。

應收帳款均按存續期間預期信用損失認列備抵損失。其他金融資產係先評估自原始認列後信用風險是否顯著增加，若未顯著增加，則按 12 個月預期信用損失認列備抵損失，若已顯著增加，則按存續期間預期信用損失認列備抵損失。

預期信用損失係以發生違約之風險作為權重之加權平均信用損失。12 個月預期信用損失係代表金融工具於報導日後 12 個月內可能違約事項所產生之預期信用損失，存續期間預期信用損失則代表金融工具於預期存續期間所有可能違約事項產生之預期信用損失。

所有金融資產之減損損失係藉由備抵帳戶調降其帳面金額，惟透過其他綜合損益按公允價值衡量之債務工具投資之備抵損失係認列於其他綜合損益，並不減少其帳面金額。

(3) 金融資產之除列

本公司僅於對來自金融資產現金流量之合約權利失效，或已移轉金融資產且該資產所有權之幾乎所有風險及報酬已移轉予其他企業時，始將金融資產除列。

按攤銷後成本衡量之金融資產整體除列時，其帳面金額與所收取對價間之差額係認列於損益。透過其他綜合損益按公允價值衡量之債務工具投資整體除列時，其帳面金額與所收取對價加計已認列於其他綜合損益之任何累計利益或損失之總和間之差額係認列於損益。透過其他綜合損益按公允價值衡量之權益工具投資整體除列時，累積損益直接移轉至保留盈餘，並不重分類為損益。

2. 金融負債

(1) 後續衡量

所有金融負債係以有效利息法按攤銷後成本衡量。

(2) 金融負債之除列

除列金融負債時，其帳面金額與所支付對價（包含任何所移轉之非現金資產或承擔之負債）間之差額認列為損益。

3. 可轉換公司債

本公司發行之可轉換公司債所含轉換權組成部分，並非透過以固定金額現金或其他金融資產交換固定數量之本公司本身之權益工具交割之轉換權，故分類為衍生性金融負債。

原始認列時，可轉換公司債之衍生性金融負債部分係以公允價值衡量，非衍生性金融負債部分之原始帳面金額則為分離嵌入式衍生工具後之餘額。於後續期間，非衍生性金融負債係採有效利息法按攤銷後成本衡量，衍生性金融負債係按公允價值衡量，且公允價值變動認列於損益。發行可轉換公司債之相關交易成本，係按相對公允價值之比例分攤至該工具之非衍生性金融負債部分（列入負債帳面金額）及衍生性金融負債部分（列入損益）。

(十三) 負債準備

認列為負債準備之金額係考量義務之風險及不確定性，而為資產負債表日清償義務所需支出之最佳估計。負債準備係以清償義務之估計現金流量折現值衡量。

保 固

保證產品與所協議之規格相符之保固義務係依管理階層對清償本公司義務所需支出之最佳估計，於相關商品認列收入時認列。

(十四) 收入認列

本公司於客戶合約辨認履約義務後，將交易價格分攤至各履約義務，並於滿足各履約義務時認列收入。

商品銷貨收入

商品銷貨收入來自製造光罩盒、其設計服務及半導體相關產品之銷售。由於產品於起運時，客戶對商品已有訂定價格與使用之權利且負有再銷售之主要責任，並承擔商品陳舊過時風險，本公司係於該時點認列收入及應收帳款。

(十五) 租 賃

本公司於合約成立日評估合約是否係屬（或包含）租賃。

1. 本公司為出租人

當租賃條款係移轉附屬於資產所有權之幾乎所有風險與報酬予承租人，則將其分類為融資租賃。所有其他租賃則分類為營業租賃。

融資租賃下，租賃給付包含固定給付、實質固定給付、取決於指數或費率之變動租賃給付、保證殘值、合理確信將行使之購買選擇權之行使價格，及已反映於租賃期間之租賃終止罰款，減除應支付之租賃誘因。租賃投資淨額係按應收租賃給付及未保證殘值兩者之現值總和加計原始直接成本衡量並表達為應收融資租賃款。融資收益係分攤至各會計期間，以反映本公司未到期之租賃投資淨額於各期間可獲得之固定報酬率。

營業租賃下，減除租賃誘因後之租賃給付係按直線基礎於相關租賃期間內認列為收益。因取得營業租賃所發生之原始直接成本，係加計至標的資產之帳面金額，並按直線基礎於租賃期間內認列為費用。

租賃協議中非取決於指數或費率之變動租金於發生當期認列為收益。

2. 本公司為承租人

除適用認列豁免之低價值標的資產租賃及短期租賃之租賃給付係按直線基礎於租賃期間內認列為費用，其他租賃皆於租賃開始日認列使用權資產及租賃負債。

使用權資產原始按成本（包含租賃負債之原始衡量金額、租賃開始日前支付之租賃給付減除收取之租賃誘因、原始直接

成本及復原標的資產之估計成本) 衡量，後續按成本減除累計折舊及累計減損損失後之金額衡量，並調整租賃負債之再衡量數。使用權資產係單獨表達於個體資產負債表。

使用權資產採直線基礎自租賃開始日起至耐用年限屆滿時或租賃期間屆滿時兩者之較早者提列折舊。

租賃負債原始按租賃給付(包含固定給付、實質固定給付、取決於指數或費率之變動租賃給付、殘值保證下承租人預期支付之金額、合理確信將行使之購買選擇權之行使價格，及已反映於租賃期間之租賃終止罰款，減除收取之租賃誘因)之現值衡量。若租賃隱含利率容易確定，租賃給付使用該利率折現。若該利率並非容易確定，則使用承租人增額借款利率。

後續，租賃負債採有效利息法按攤銷後成本基礎衡量，且利息費用係於租賃期間分攤。若租賃期間、殘值保證下預期支付金額、標的資產購買選擇權之評估或用於決定租賃給付之指數或費率變動導致未來租賃給付有變動，本公司再衡量租賃負債，並相對調整使用權資產，惟若使用權資產之帳面金額已減至零，則剩餘之再衡量金額認列於損益中。對於不以單獨租賃處理之租賃修改，因減少租賃範圍之租賃負債再衡量係調減使用權資產，並認列租賃部分或全面終止之損益；因其他修改之租賃負債再衡量係調整使用權資產。租賃負債係單獨表達於個體資產負債表。

(十六) 借款成本

直接可歸屬於取得、建造或生產符合要件之資產之借款成本，係作為該資產成本之一部分，直到該資產達到預定使用或出售狀態之幾乎所有必要活動已完成為止。

特定借款如於符合要件之資本支出發生前進行暫時投資而賺取之投資收入，係自符合資本化條件之借款成本中減除。

除上述外，所有其他借款成本係於發生當期認列為損益。

(十七) 員工福利

1. 短期員工福利

短期員工福利相關負債係以換取員工服務而預期支付之非折現金額衡量。

2. 退職後福利

確定提撥退休計畫之退休金係於員工提供服務期間將應提撥之退休金數額認列為費用。

確定福利退休計畫之確定福利成本（含服務成本、淨利息及再衡量數）係採預計單位福利法精算。服務成本（含當期服務成本）及淨確定福利負債（資產）淨利息於發生時認列為員工福利費用。再衡量數（含精算損益、資產上限影響數之變動及扣除利息後之計畫資產報酬）於發生時認列於其他綜合損益並列入保留盈餘，後續期間不重分類至損益。

淨確定福利負債（資產）係確定福利退休計畫之提撥短絀（剩餘）。淨確定福利資產不得超過從該計畫退還提撥金或可減少未來提撥金之現值。

(十八) 員工認股權

給與員工之員工認股權

員工認股權係按給與日權益工具之公允價值及預期既得之最佳估計數量，於既得期間內以直線基礎認列費用，並同時調整資本公積－員工認股權。若其於給與日立即既得，係於給與日全數認列費用。本公司辦理現金增資保留員工認購及以庫藏股票轉讓員工，係以董事會通過日為給予日。

(十九) 所得稅

所得稅費用係當期所得稅及遞延所得稅之總和。

1. 當期所得稅

依中華民國所得稅法規定計算之未分配盈餘加徵所得稅，係於股東會決議年度認列。

以前年度應付所得稅之調整，列入當期所得稅。

2. 遞延所得稅

遞延所得稅係依帳載資產及負債帳面金額與計算課稅所得之課稅基礎二者所產生之暫時性差異計算。

遞延所得稅負債一般係就所有應課稅暫時性差異予以認列，而遞延所得稅資產則於很有可能有課稅所得以供可減除暫時性差異、虧損扣抵或購置機器設備、研究發展及人才培訓等支出所產生之所得稅抵減使用時認列。

與投資子公司、關聯企業及聯合協議相關之應課稅暫時性差異皆認列遞延所得稅負債，惟本公司若可控制暫時性差異迴轉之時點，且該暫時性差異很有可能於可預見之未來不會迴轉者除外。與此類投資有關之可減除暫時性差異，僅於其很有可能有足夠課稅所得用以實現暫時性差異，且於可預見之未來預期將迴轉的範圍內，予以認列遞延所得稅資產。

遞延所得稅資產之帳面金額於每一資產負債表日予以重新檢視，並針對已不再很有可能有足夠之課稅所得以供其回收所有或部分資產者，調減帳面金額。原未認列為遞延所得稅資產者，亦於每一資產負債表日予以重新檢視，並在未來很有可能產生課稅所得以供其回收所有或部分資產者，調增帳面金額。

遞延所得稅資產及負債係以預期負債清償或資產實現當期之稅率衡量，該稅率係以資產負債表日已立法或已實質性立法之稅率及稅法為基礎。遞延所得稅負債及資產之衡量係反映本公司於資產負債表日預期回收或清償其資產及負債帳面金額之方式所產生之租稅後果。

3. 當期及遞延所得稅

當期及遞延所得稅係認列於損益，惟與認列於其他綜合損益或直接計入權益之項目相關之當期及遞延所得稅係分別認列於其他綜合損益或直接計入權益。

五、重大會計判斷、估計及假設不確定性之主要來源

本公司於採用會計政策時，對於不易自其他來源取得相關資訊者，管理階層必須基於歷史經驗及其他攸關之因素作出相關之判斷、估計及假設。實際結果可能與估計有所不同。

經本公司之管理階層評估後，並無重大會計判斷、估計及假設不確定性之情形。

六、現金及約當現金

	112年12月31日	111年12月31日
庫存現金及週轉金	\$ 603	\$ 681
銀行支票及活期存款	1,841,879	841,632
	<u>\$ 1,842,482</u>	<u>\$ 842,313</u>

銀行存款於資產負債表日之利率區間如下：

	112年12月31日	111年12月31日
銀行存款	0.001%~1.45%	0.001%~1.05%

七、透過損益按公允價值衡量之金融工具

	112年12月31日	111年12月31日
<u>金融資產－流動</u>		
強制透過損益按公允價值衡量		
衍生工具（未指定避險）		
－轉換選擇權		
（附註二十）	\$ 1,000	\$ 2,605
非衍生金融資產		
－國內上市（櫃）股票	-	8,370
	<u>\$ 1,000</u>	<u>\$ 10,975</u>
<u>金融負債－流動</u>		
持有供交易		
衍生工具（未指定避險）		
－轉換選擇權		
（附註二十）	\$ 3,300	\$ 1,447

八、透過其他綜合損益按公允價值衡量之金融資產

權益工具投資

	<u>112年12月31日</u>	<u>111年12月31日</u>
<u>非流動</u>		
國內投資		
上市（櫃）私募股票		
迅得公司	\$ 398,437	\$ 251,124
上市（櫃）股票		
迅得公司	<u>16,897</u>	<u>-</u>
	<u>\$ 415,334</u>	<u>\$ 251,124</u>

本公司依中長期策略目的投資國內上市（櫃）股票普通股，並預期透過長期投資獲利。本公司管理階層認為若將該等投資之短期公允價值波動列入損益，與前述長期投資規劃並不一致，因此選擇指定該等投資為透過其他綜合損益按公允價值衡量。

本公司所持有之部分迅得公司股票係屬私募普通股，依證券交易法第 43 條之 8 規定受轉讓之限制。

九、按攤銷後成本衡量之金融資產

	<u>112年12月31日</u>	<u>111年12月31日</u>
<u>流動</u>		
質押定存單	\$ -	\$ 5,000
原始到期日超過 3 個月之		
定期存款	<u>362,054</u>	<u>184,260</u>
	<u>\$ 362,054</u>	<u>\$ 189,260</u>
<u>非流動</u>		
質押存款	<u>\$ -</u>	<u>\$ 2,546</u>

(一) 截至 112 年及 111 年 12 月 31 日止，定期存款利率分別為年利率 1.575%~5.4% 及 0.815%~5.05%。

(二) 按攤銷後成本衡量之金融資產質押之資訊，參閱附註三六。

十、應收票據、應收帳款、其他應收款及催收款

	112年12月31日	111年12月31日
<u>應收票據</u>		
按攤銷後成本衡量		
總帳面金額	\$ 203	\$ -
減：備抵損失	-	-
	<u>\$ 203</u>	<u>\$ -</u>
因營業而發生	<u>\$ 203</u>	<u>\$ -</u>
<u>應收帳款</u>		
按攤銷後成本衡量		
總帳面金額	\$ 626,301	\$ 692,597
減：備抵損失	(3,061)	(621)
	<u>\$ 623,240</u>	<u>\$ 691,976</u>
<u>應收帳款－關係人</u>		
（附註三五）		
按攤銷後成本衡量		
總帳面金額	\$ 98,688	\$ 161,305
減：備抵損失	-	-
	<u>\$ 98,688</u>	<u>\$ 161,305</u>
<u>其他應收款</u>		
其他應收款－非關係人		
應收土地款（附註三二）	\$ 32,722	\$ -
應收利息	2,198	-
其 他	1,995	6,050
	<u>\$ 36,915</u>	<u>\$ 6,050</u>
其他應收款－關係人（附註三五）	<u>\$ 40,854</u>	<u>\$ 694</u>
<u>催收款</u>		
按攤銷後成本衡量		
總帳面金額	\$ -	\$ 3,221
減：備抵損失	-	(3,221)
	<u>\$ -</u>	<u>\$ -</u>

應收帳款

本公司對商品銷售之平均授信期間為 60 天至 120 天。於決定應收帳款可回收性時，本公司考量應收帳款自原始授信日至資產負債表日信用品質之任何改變。為減輕信用風險，本公司管理階層指派專責團隊負責授信額度之決定、授信核准及其他監控程序以確保逾期應收款

項之回收已採取適當行動。此外，本公司於資產負債表日會逐一複核應收款項之可回收金額以確保無法回收之應收款項已提列適當減損損失。據此，本公司管理階層認為本公司之信用風險已顯著減少。

本公司採用 IFRS 9 之簡化作法按存續期間預期信用損失認列應收帳款之備抵損失。存續期間預期信用損失係使用準備矩陣計算，其考量客戶過去違約紀錄與現時財務狀況、產業經濟情勢。因本公司之信用損失歷史經驗顯示，不同客戶群之損失型態並無顯著差異，因此準備矩陣未進一步區分客戶群，僅以應收票據逾期天數及應收帳款立帳天數訂定預期信用損失率。

若有證據顯示交易對方面臨嚴重財務困難且本公司無法合理預期可回收金額，例如交易對方正進行清算或債款已逾期超過 365 天，本公司直接重分類催收款，並持續追索活動，追索回收之金額則沖銷相關催收款。

本公司依準備矩陣衡量應收票據及應收帳款之備抵損失如下：

應收票據

112 年 12 月 31 日

	未	逾	期
預期信用損失率		0%	
總帳面金額	\$	203	
備抵損失（存續期間預期信用損失）		-	
攤銷後成本	\$	203	

111 年 12 月 31 日

	未	逾	期
預期信用損失率		0%	
總帳面金額	\$	-	
備抵損失（存續期間預期信用損失）		-	
攤銷後成本	\$	-	

應收帳款

112 年 12 月 31 日

	1 ~ 90 天	91 ~ 180 天	181 ~ 270 天	271 ~ 365 天	合 計
預期信用損失率	0.11%	1.3%	4.5%	4.09%	
總帳面金額	\$ 644,200	\$ 35,149	\$ 11,896	\$ 33,744	\$ 724,989
備抵損失（存續期間 預期信用損失）	(689)	(457)	(535)	(1,380)	(3,061)
攤銷後成本	<u>\$ 643,511</u>	<u>\$ 34,692</u>	<u>\$ 11,361</u>	<u>\$ 32,364</u>	<u>\$ 721,928</u>

111 年 12 月 31 日

	1 ~ 90 天	91 ~ 180 天	181 ~ 270 天	271 ~ 365 天	合 計
預期信用損失率	0.05%	0.5%	4.42%	-	
總帳面金額	\$ 829,272	\$ 23,114	\$ 1,516	\$ -	\$ 853,902
備抵損失（存續期間 預期信用損失）	(437)	(117)	(67)	-	(621)
攤銷後成本	<u>\$ 828,835</u>	<u>\$ 22,997</u>	<u>\$ 1,449</u>	<u>\$ -</u>	<u>\$ 853,281</u>

以上係以立帳日為基準進行之帳齡分析。

應收帳款備抵損失之變動資訊如下：

	112年度	111年度
年初餘額	\$ 621	\$ 598
加：本年度提列減損損失	2,440	3,011
本年度重分類轉出	-	(2,988)
年底餘額	<u>\$ 3,061</u>	<u>\$ 621</u>

催收款備抵損失之變動資訊如下：

	112年度	111年度
年初餘額	\$ 3,221	\$ 233
加：本年度重分類轉入	-	2,988
減：本年度迴轉減損損失	(3,221)	-
年底餘額	<u>\$ -</u>	<u>\$ 3,221</u>

十一、存 貨

	112年12月31日	111年12月31日
原 料	\$ 341,763	\$ 305,434
半 成 品	294,085	259,513
在 製 品	99,411	50,088
製 成 品	371,162	220,684
商品存貨	8,275	-
	<u>\$ 1,114,696</u>	<u>\$ 835,719</u>

銷貨成本性質如下：

	112年度	111年度
已銷售之存貨成本	\$ 1,853,384	\$ 1,524,770
存貨（回升利益）跌價損失	(11,327)	25,563
存貨報廢損失	22,585	17,107
其 他	564	1,646
	<u>\$ 1,865,206</u>	<u>\$ 1,569,086</u>

十二、採用權益法之投資

	112年12月31日	111年12月31日
投資子公司	\$ 2,541,307	\$ 1,643,227
投資關聯企業	21,781	-
	<u>\$ 2,563,088</u>	<u>\$ 1,643,227</u>

(一) 投資子公司

子 公 司 名 稱	112年12月31日	111年12月31日
Rich Point Global Corp.	\$ 510,067	\$ 350,930
家登創業投資股份有限公司	967,379	718,138
家崎科技股份有限公司	303,790	260,498
家碩科技股份有限公司（註）	343,515	275,762
Gudeng Inc.(USA)	96,175	37,899
家宇航太股份有限公司	320,381	-
	<u>\$ 2,541,307</u>	<u>\$ 1,643,227</u>

子 公 司 名 稱	所有權權益及表決權百分比	
	112年12月31日	111年12月31日
Rich Point Global Corp.	100%	100%
家登創業投資股份有限公司	100%	100%
家崎科技股份有限公司	83.33%	83.33%
家碩科技股份有限公司（註）	46.83%	50.10%
Gudeng Inc.(USA)	51%	100%
家宇航太股份有限公司	100%	-

註：係原「家登自動化股份有限公司」於112年2月改名為家碩科技股份有限公司。

本公司設立及處分子公司之揭露，請分別參閱本公司112年度合併財務報告附註三三及附註三四。

本公司間接持有之投資子公司明細，請參閱附註四一。

112 及 111 年度採用權益法之子公司之損益及其他綜合損益份額，係依據各子公司同期間經會計師查核之財務報告認列。

(二) 投資關聯企業

	112年12月31日	111年12月31日
個別不重大之關聯企業	<u>\$ 21,781</u>	<u>\$ -</u>

上述關聯企業之業務性質、主要營業場所及公司註冊之國家資訊，請參閱附表六「被投資公司資訊、所在地區…等相關資訊」附表。

本公司於 112 年 6 月 9 日參與投資德鑫半導體控股股份有限公司(以下簡稱德鑫公司)，以現金每股 10 元取得德鑫公司普通股 2,000 仟股，共計 20,000 仟元，持股比例為 12.5%，且德鑫公司持有本公司之子公司 Gudeng Inc. (USA) 45% 股權，故判斷對該公司具重大影響。

十三、不動產、廠房及設備

自 用

	自 有 土 地	建 築 物	機 器 設 備	租 賃 改 良	其 他 設 備	建 造 中 之 不 動 產	合 計
成 本							
112 年 1 月 1 日餘額	\$ 2,466,221	\$ 551,220	\$ 749,524	\$ 35,673	\$ 1,059,324	\$ 443,480	\$ 5,305,442
增 添	204,738	-	167,448	824	155,246	425,287	953,543
處 分	(29,490)	-	(24,634)	-	(30,065)	-	(84,189)
重 分 類	-	-	58,631	-	58,591	-	117,222
轉列為投資性不動產	(2,556)	(5,973)	-	-	-	-	(8,529)
自投資性不動產轉入	40,216	92,074	-	-	-	-	132,290
112 年 12 月 31 日餘額	<u>\$ 2,679,129</u>	<u>\$ 637,321</u>	<u>\$ 950,969</u>	<u>\$ 36,497</u>	<u>\$ 1,243,096</u>	<u>\$ 868,767</u>	<u>\$ 6,415,779</u>
累計折舊及減損							
112 年 1 月 1 日餘額	\$ -	\$ 63,121	\$ 290,684	\$ 5,777	\$ 511,964	\$ -	\$ 871,546
處 分	-	-	(22,034)	-	(27,824)	-	(49,858)
折舊費用	-	12,460	74,801	3,826	140,139	-	231,226
轉列為投資性不動產	-	(703)	-	-	-	-	(703)
自投資性不動產轉入	-	10,832	-	-	-	-	10,832
112 年 12 月 31 日餘額	<u>\$ -</u>	<u>\$ 85,710</u>	<u>\$ 343,451</u>	<u>\$ 9,603</u>	<u>\$ 624,279</u>	<u>\$ -</u>	<u>\$ 1,063,043</u>
112 年 12 月 31 日淨額	<u>\$ 2,679,129</u>	<u>\$ 551,611</u>	<u>\$ 607,518</u>	<u>\$ 26,894</u>	<u>\$ 618,817</u>	<u>\$ 868,767</u>	<u>\$ 5,352,736</u>
成 本							
111 年 1 月 1 日餘額	\$ 2,410,322	\$ 550,039	\$ 595,201	\$ 17,015	\$ 866,346	\$ 283,009	\$ 4,721,932
增 添	230,700	1,335	123,222	11,868	174,094	10,684	551,903
處 分	-	-	(22,042)	-	(8,449)	-	(30,491)
重 分 類	-	4,346	53,143	6,790	27,333	149,787	241,399
轉列為投資性不動產	(174,801)	(4,500)	-	-	-	-	(179,301)
111 年 12 月 31 日餘額	<u>\$ 2,466,221</u>	<u>\$ 551,220</u>	<u>\$ 749,524</u>	<u>\$ 35,673</u>	<u>\$ 1,059,324</u>	<u>\$ 443,480</u>	<u>\$ 5,305,442</u>
累計折舊及減損							
111 年 1 月 1 日餘額	\$ -	\$ 52,430	\$ 246,683	\$ 2,923	\$ 417,227	\$ -	\$ 719,263
處 分	-	-	(13,719)	-	(8,352)	-	(22,071)
折舊費用	-	10,827	57,720	2,854	103,089	-	174,490
重 分 類	-	(40)	-	-	-	-	(40)
轉列為投資性不動產	-	(96)	-	-	-	-	(96)
111 年 12 月 31 日餘額	<u>\$ -</u>	<u>\$ 63,121</u>	<u>\$ 290,684</u>	<u>\$ 5,777</u>	<u>\$ 511,964</u>	<u>\$ -</u>	<u>\$ 871,546</u>
111 年 12 月 31 日淨額	<u>\$ 2,466,221</u>	<u>\$ 488,099</u>	<u>\$ 458,840</u>	<u>\$ 29,896</u>	<u>\$ 547,360</u>	<u>\$ 443,480</u>	<u>\$ 4,433,896</u>

折舊費用係以直線基礎按下列耐用年數計提：

建築物	6至51年
機器設備	4至11年
租賃改良	5至9年
其他設備	1至21年

本公司建築物之重大組成部分主要有廠房主建物、主建物改良、道路及圍牆等，並按其耐用年限 51 年、21 年及 20 年予以計提折舊。

截至 112 及 111 年 12 月 31 日止，本公司自有土地中 216,658 仟元及 25,700 仟元暫以第三人名義為所有權登記，受託人已出具切結書。

設定作為借款擔保之不動產、廠房及設備金額，請參閱附註三六。

建造中之不動產主係興建公司大樓及員工宿舍所致。

十四、租賃協議

(一) 使用權資產

	112年12月31日	111年12月31日
使用權資產帳面金額		
建築物	\$ 10,045	\$ 14,297
運輸設備	<u>3,807</u>	<u>6,392</u>
	<u>\$ 13,852</u>	<u>\$ 20,689</u>
	112年度	111年度
使用權資產之增添	<u>\$ 4,046</u>	<u>\$ 1,167</u>
使用權資產之折舊費用		
建築物	\$ 4,253	\$ 4,185
運輸設備	<u>5,215</u>	<u>6,760</u>
	<u>\$ 9,468</u>	<u>\$ 10,945</u>

(二) 租賃負債

	112年12月31日	111年12月31日
租賃負債帳面金額		
流動	<u>\$ 6,523</u>	<u>\$ 8,396</u>
非流動	<u>\$ 7,832</u>	<u>\$ 12,920</u>

租賃負債之折現率區間如下：

	112年12月31日	111年12月31日
建築物	1.50%	1.50%
運輸設備	1.50%~2.00%	1.50%~7.90%

(三) 重要承租活動及條款

本公司承租若干廠房及運輸設備以供營運使用，租賃期間為 3～5 年。於租賃期間屆滿時，本公司得選擇以當時之名目金額購買該運輸設備。

(四) 其他租賃資訊

	112年度	111年度
短期租賃費用	\$ 12,678	\$ 11,840
租賃之現金（流出）總額	(\$ 22,774)	(\$ 23,796)

本公司選擇對符合短期租賃之房屋建築租賃適用認列之豁免，不對該等租賃認列相關使用權資產及租賃負債。

租賃期間於資產負債表日後開始之所有承租承諾如下：

	112年12月31日	111年12月31日
承租承諾	\$ 138	\$ 30

十五、投資性不動產

	已完工投資性 不動產
<u>成本</u>	
112 年 1 月 1 日餘額	\$899,099
自不動產、廠房及設備轉入	8,529
重分類至不動產、廠房及設備	(132,290)
112 年 12 月 31 日餘額	<u>\$775,338</u>
<u>累計折舊及減損</u>	
112 年 1 月 1 日餘額	\$ 56,339
自不動產、廠房及設備轉入	703

(接次頁)

(承前頁)

	已完工投資性 不動產
重分類至不動產、廠房及設備	(\$ 10,832)
折舊費用	<u>7,741</u>
112 年 12 月 31 日餘額	<u>\$ 53,951</u>
112 年 12 月 31 日淨額	<u>\$721,387</u>
<u>成 本</u>	
111 年 1 月 1 日餘額	\$719,798
自不動產、廠房及設備轉入	<u>179,301</u>
111 年 12 月 31 日餘額	<u>\$899,099</u>
<u>累計折舊及減損</u>	
111 年 1 月 1 日餘額	\$ 46,902
自不動產、廠房及設備轉入	96
折舊費用	<u>9,341</u>
111 年 12 月 31 日餘額	<u>\$ 56,339</u>
111 年 12 月 31 日淨額	<u>\$842,760</u>

112 年及 111 年以營業租賃出租投資性不動產未來將收取之租賃
給付總額如下：

	112年12月31日	111年12月31日
第 1 年	\$ 34,096	\$ 19,811
第 2 年	<u>5,262</u>	<u>320</u>
	<u>\$ 39,358</u>	<u>\$ 20,131</u>

投資性不動產係以直線基礎按下列耐用年數計提折舊：

主 建 物 51年

投資性不動產之公允價值係由獨立評價公司於 112 年 12 月 31 日
以第 3 等級輸入值衡量。該評價係採現金流量法及比較法，所採用之
重要不可觀察輸入值包括折現率，評價所得公允價值如下：

	112 年 12 月 31 日
公允價值	<u>\$ 1,198,400</u>

本公司之所有投資性不動產皆係自有權益。設定作為借款擔保之投資性不動產金額，請參閱附註三六。

本公司無租賃期間於資產負債表日後開始之出租承諾。

十六、其他無形資產

	專 利 權	電 腦 軟 體	高 爾 夫 球 證	合 計
<u>成 本</u>				
112 年 1 月 1 日餘額	\$ 97,425	\$ 64,298	\$ 8,763	\$ 170,486
單獨取得	<u>2,500</u>	<u>47,688</u>	<u>-</u>	<u>50,188</u>
112 年 12 月 31 日餘額	<u>\$ 99,925</u>	<u>\$ 111,986</u>	<u>\$ 8,763</u>	<u>\$ 220,674</u>
<u>累計攤銷及減損</u>				
112 年 1 月 1 日餘額	\$ 30,796	\$ 43,043	\$ -	\$ 73,839
攤銷費用	<u>8,654</u>	<u>9,005</u>	<u>-</u>	<u>17,659</u>
112 年 12 月 31 日餘額	<u>\$ 39,450</u>	<u>\$ 52,048</u>	<u>\$ -</u>	<u>\$ 91,498</u>
112 年 12 月 31 日淨額	<u>\$ 60,475</u>	<u>\$ 59,938</u>	<u>\$ 8,763</u>	<u>\$ 129,176</u>
<u>成 本</u>				
111 年 1 月 1 日餘額	\$ 97,425	\$ 48,177	\$ 8,763	\$ 154,365
單獨取得	<u>-</u>	<u>16,121</u>	<u>-</u>	<u>16,121</u>
111 年 12 月 31 日餘額	<u>\$ 97,425</u>	<u>\$ 64,298</u>	<u>\$ 8,763</u>	<u>\$ 170,486</u>
<u>累計攤銷及減損</u>				
111 年 1 月 1 日餘額	\$ 22,467	\$ 32,233	\$ -	\$ 54,700
攤銷費用	<u>8,329</u>	<u>10,810</u>	<u>-</u>	<u>19,139</u>
111 年 12 月 31 日餘額	<u>\$ 30,796</u>	<u>\$ 43,043</u>	<u>\$ -</u>	<u>\$ 73,839</u>
111 年 12 月 31 日淨額	<u>\$ 66,629</u>	<u>\$ 21,255</u>	<u>\$ 8,763</u>	<u>\$ 96,647</u>

本公司之高爾夫球證係屬使用權，本公司之管理階層認為本公司有意圖及能力持續延長使用年限，故屬非確定耐用年限無形資產，惟無論是否有任何減損跡象，每年定期進行減損測試。高爾夫球之入會保證金 12,000 仟元帳列存出保證金。

攤銷費用係以直線基礎按下列耐用年數計提：

電腦軟體	1至9年
專 利 權	5至10年

依功能別彙總攤銷費用：

	112年度	111年度
營業成本	\$ 3,401	\$ 7,238
管理費用	5,245	3,000
研發費用	9,013	8,901
	<u>\$ 17,659</u>	<u>\$ 19,139</u>

十七、預付款項

	112年12月31日	111年12月31日
<u>流動</u>		
預付貨款	\$ 93,793	\$ 73,537
留抵稅額	13,367	12,698
其他預付款	14,286	17,045
	<u>\$ 121,446</u>	<u>\$ 103,280</u>

十八、其他資產

	112年12月31日	111年12月31日
<u>流動</u>		
其他流動資產		
暫付款	\$ 2,785	\$ 4,818

十九、借款

(一) 短期借款

	112年12月31日	111年12月31日
<u>無擔保借款</u>		
銀行借款	\$ 100,000	\$ -

銀行週轉性借款之利率於 112 年 12 月 31 日為 2.05%。

(二) 長期借款

本公司之借款包括：

	到期日	重大條款	有效利率	112年 12月31日	111年 12月31日
<u>擔保借款</u>					
合作金庫之擔保新台幣 銀行借款	113.6.30	借款期間自 106 年 4 月 5 日至 113 年 6 月 30 日，到期償還本金。	2.00	\$ 25,000	\$ 25,000
第一銀行之擔保新台幣 銀行借款	128.8.6	借款期間自 108 年 8 月 6 日至 128 年 8 月 6 日，按月本息平均攤還，利息按月計收。	2.00	36,072	38,019
彰化銀行之擔保新台幣 銀行借款	129.3.31	借款期間自 109 年 3 月 31 日至 129 年 3 月 31 日，寬限期 36 期，自 112 年 3 月 31 日起分 204 期，按月本息平均攤還。	2.00	684,906	712,861

(接次頁)

(承前頁)

	到 期 日	重 大 條 款	有 效 利 率	112年 12月31日	111年 12月31日
板信銀行之擔保新台幣 銀行借款	124.2.21	借款期間自 109 年 2 月 21 日至 124 年 2 月 21 日， 分 180 期，定額年金，按月平均攤還本息。	2.31	\$ 39,956	\$ 43,071
合作金庫之擔保新台幣 銀行借款	130.3.2	自 110 年 3 月 2 日至 113 年 3 月 2 日，為寬限期， 在此期間依借款金額按月付息，並自 113 年 3 月 2 日起分 204 期，按月本息平均攤還。	2.00	389,000	389,000
板信銀行之擔保新台幣 銀行借款	130.4.6	借款期間自 110 年 4 月 6 日至 130 年 4 月 6 日，自 110 年 5 月 6 日起分 240 期，按月本息平均攤還。	2.17	55,792	58,436
台灣中小企業銀行之擔 保新台幣銀行借款	130.6.25	自 110 年 6 月 25 日至 115 年 6 月 25 日，為寬限期， 在此期間依借款金額按月付息並自 115 年 7 月 25 日起分 180 期，按月本息平均攤還。	1.90	728,000	728,000
台灣中小企業銀行之擔 保新台幣銀行借款	131.1.4	借款期間自 111 年 1 月 4 日至 116 年 1 月 4 日，為 寬限期，在此期間依借款金額按月付息，並自 116 年 1 月 4 日起分 180 期，本金平均攤還，利息按 月計收。	1.90	338,000	338,000
合作金庫之擔保新台幣 銀行借款	113.6.30	借款期間自 111 年 2 月 25 日至 113 年 6 月 30 日， 到期償還本金。	2.00	4,390	4,390
合作金庫之擔保新台幣 銀行借款	113.6.30	借款期間自 111 年 7 月 5 日至 113 年 6 月 30 日，到 期償還本金。	2.00	4,390	4,390
台灣中小企業銀行之擔 保新台幣銀行借款	118.10.4	借款期間自 111 年 10 月 4 日至 118 年 10 月 4 日， 按月本息平均攤還，利息按月計收。已於 112 年 12 月提前清償。	1.98	-	117,143
台灣中小企業銀行之擔 保新台幣銀行借款	118.11.3	借款期間自 111 年 11 月 3 日至 118 年 11 月 3 日， 按月本息平均攤還，利息按月計收。已於 112 年 12 月提前清償。	1.98	-	166,000
合作金庫之擔保新台幣 銀行借款	113.6.30	借款期間自 111 年 12 月 5 日至 113 年 6 月 30 日， 到期償還本金。	2.00	3,460	3,460
合作金庫之擔保新台幣 銀行借款	113.6.30	借款期間自 112 年 2 月 17 日至 113 年 6 月 30 日， 到期償還本金。	2.00	6,920	-
合作金庫之擔保新台幣 銀行借款	113.6.30	借款期間自 112 年 3 月 31 日至 113 年 6 月 30 日， 到期償還本金。	2.00	3,460	-
合作金庫之擔保新台幣 銀行借款	113.6.30	借款期間自 112 年 6 月 5 日至 113 年 6 月 30 日，到 期償還本金。	2.00	10,380	-
合作金庫之擔保新台幣 銀行借款	113.6.30	借款期間自 112 年 8 月 4 日至 113 年 6 月 30 日，到 期償還本金。	2.00	4,320	-
第一銀行之擔保新台幣 銀行借款	114.10.4	借款期間自 112 年 10 月 4 日至 114 年 10 月 4 日， 利息按月計收，到期償還本金。	1.88	35,000	-
<u>信用借款</u>					
彰化銀行之信用新台幣 銀行借款	114.3.31	借款期間自 109 年 4 月 1 日至 114 年 3 月 31 日，分 60 期，按月本息平均攤還，利息按月計收。	2.30	20,597	35,679
彰化銀行之信用新台幣 銀行借款	114.3.31	借款期間自 109 年 5 月 15 日至 114 年 3 月 31 日， 分 59 期，按月本息平均攤還，利息按月計收。	2.30	10,469	18,131
台灣中小企業銀行之信 用新台幣銀行借款	118.8.4	借款期間自 111 年 8 月 4 日至 118 年 8 月 4 日，按 月本息平均攤還，利息按月計收。已於 112 年 10 月提前清償。	2.03	-	142,857
合作金庫之信用新台幣 借款	113.8.4	借款期間自 111 年 8 月 4 日至 113 年 8 月 4 日，利 息按月計收，到期償還本金。已於 112 年 10 月提 前清償。	1.88	-	80,000
合作金庫之信用新台幣 借款	113.10.4	借款期間自 111 年 10 月 4 日至 113 年 10 月 4 日， 利息按月計收，到期償還本金。已於 112 年 10 月 提前清償。	1.88	-	50,000
第一銀行之信用新台幣 銀行借款	113.10.4	借款期間自 111 年 10 月 4 日至 113 年 10 月 4 日， 利息按月計收，到期償還本金。已於 112 年 12 月 提前清償。	1.88	-	50,000
合作金庫之信用新台幣 借款	113.10.27	借款期間自 111 年 10 月 27 日至 113 年 10 月 27 日， 利息按月計收，到期償還本金。已於 112 年 10 月 提前清償。	1.88	-	50,000
第一銀行之信用新台幣 銀行借款	113.10.27	借款期間自 111 年 10 月 27 日至 113 年 10 月 27 日， 利息按月計收，到期償還本金。已於 112 年 12 月 提前清償。	1.88	-	150,000
華南銀行之信用新台幣 銀行借款	117.3.17	借款期間自 112 年 3 月 17 日至 117 年 3 月 17 日， 按月本息平均攤還，利息按月計收。	1.95	62,174	-
土地銀行之信用新台幣 銀行借款	113.10.27	借款期間自 111 年 10 月 27 日至 113 年 10 月 27 日， 按月本息平均攤還，利息按月計收。	2.11	100,000	-

(接次頁)

(承前頁)

	到 期 日	重 大 條 款	有 效 利 率	112年 12月31日	111年 12月31日
中國信託之信用新台幣 銀行借款	115.9.1	借款期間自 112 年 9 月 1 日至 115 年 9 月 1 日，本 金按月攤還 500 萬，利息按月計收。	2.10	\$ 285,000	\$ -
合作金庫之信用新台幣 借款	114.11.2	借款期間自 112 年 11 月 2 日至 114 年 11 月 2 日， 利息按月計收，到期償還本金。	1.88	180,000	-
第一銀行之信用新台幣 銀行借款	114.10.4	借款期間自 112 年 10 月 4 日至 114 年 10 月 4 日， 利息按月計收，到期償還本金。	1.88	100,000	-
減：列為 1 年內到期部分 長期借款				3,127,286 (223,135) <u>\$ 2,904,151</u>	3,204,437 (124,578) <u>\$ 3,079,859</u>

上述銀行借款之抵押擔保情形請參閱附註三六及三七。

二十、應付公司債

	112年12月31日	111年12月31日
國內無擔保可轉換公司債	\$ 942,415	\$ 922,582
減：列為 1 年內到期部分	-	-
	<u>\$ 942,415</u>	<u>\$ 922,582</u>

國內第四次無擔保可轉換公司債

本公司於 112 年 10 月 18 日在台灣發行 10 仟單位，發行期間三年，票面利率為 0% 之新台幣計價無擔保可轉換公司債，本金金額共計 1,000,000 仟元。

每單位公司債持有人有權以每股 374.9 元轉換為本公司之普通股。該轉換價格決定後，如遇有已發行普通股股份增加時，應依轉換價格調整公式調整之。

本轉換公司債發行後屆滿三個月之翌日起至到期日前四十日止，若本公司普通股收盤價連續三十個營業日超過當時轉換價格達百分之三十時，本公司得於其後三十個營業日內，以掛號寄發一份三十日期滿之「債券收回通知書」，並於該期間屆滿時，按本債券面額，以現金收回其全部債券；本轉換公司債發行後屆滿三個月之翌日起至到期日前四十日止，若本轉換公司債流通在外餘額低於原發行總額之百分之十時，本公司得於其後任何時間，以掛號寄發一份三十日期滿之「債券收回通知書」，按本債券面額，以現金收回其全部債券。

本轉換公司債發行後屆滿二年之日為債券持有人提前賣回本轉換公司債之賣回基準日。本公司應於其四十個營業日前，以掛號寄發一

份五日期滿之「賣回權行使通知書」，按本債券面額，以現金贖回其全部債券。

此可轉換公司債包括負債及權益組成部分，權益組成部分於權益項下以資本公積－認股權表達。負債組成部分原始認列之有效利率為2.14%。

債務主契約於發行日至112年12月31日之變動如下：

	金 額
112年10月18日發行價款（減除交易成本2,715仟元）	\$ 997,285
權益組成部分（減除分攤至權益之交易成本154仟元）	(56,446)
衍生工具組成部分－賣回權	(3,700)
衍生工具組成部分－贖回權	<u>1,200</u>
發行日負債組成部分（衍生工具組成部分－贖回權）	938,339
以有效利率2.14%計算之利息	<u>4,076</u>
112年12月31日負債組成部分	<u>\$ 942,415</u>

國內第三次無擔保可轉換公司債

本公司於111年7月7日在台灣發行10仟單位，發行期間三年，票面利率為0%之新台幣計價無擔保可轉換公司債，本金金額共計1,000,000仟元。

每單位公司債持有人有權以每股231.4元轉換為本公司之普通股。該轉換價格決定後，如遇有已發行普通股股份增加時，應依轉換價格調整公式調整之。

本轉換公司債發行後屆滿三個月之翌日起至到期日前四十日止，若本公司普通股收盤價連續三十個營業日超過當時轉換價格達百分之三十時，本公司得於其後三十個營業日內，以掛號寄發一份三十日期滿之「債券收回通知書」，並於該期間屆滿時，按本債券面額，以現金收回其全部債券；本轉換公司債發行後屆滿三個月之翌日起至到期日前四十日止，若本轉換公司債流通在外餘額低於原發行總額之百分之十時，本公司得於其後任何時間，以掛號寄發一份三十日期滿之「債券收回通知書」，按本債券面額，以現金收回其全部債券。

本轉換公司債發行後屆滿二年之日為債券持有人提前賣回本轉換公司債之賣回基準日。本公司應於其四十個營業日前，以掛號寄發一

份五日期滿之「賣回權行使通知書」，按本債券面額，以現金贖回其全部債券。

此可轉換公司債包括負債及權益組成部分，權益組成部分於權益項下以資本公積－認股權表達。負債組成部分原始認列之有效利率為1.79%。

截至112年12月31日止，本公司已應債券持有人之要求全部執行轉換，其轉換內容如下：

	112年度
請求轉換債券總額	\$ 964,800
減：上述請求轉換債券金額依發行辦法所訂之轉換價格 將換發之普通股股本	(42,478)
轉換溢價	922,322
加：資本公積－認股權	41,362
透過損益按公允價值衡量之金融負債	687
減：應付公司債折價	(37,968)
透過損益按公允價值衡量之金融資產	(4,082)
畸零股轉其他收入	(30)
已發行普通股部分列入資本公積－公司債轉換溢價	<u>\$ 922,291</u>

債務主契約於發行日至112年12月31日之變動如下：

	金 額
111年7月7日發行價款（減除交易成本5,280仟元）	\$ 994,720
權益組成部分（減除分攤至權益之交易成本228仟元）	(42,872)
衍生工具組成部分－賣回權	(4,500)
衍生工具組成部分－贖回權	700
發行日負債組成部分（衍生工具組成部分－贖回權）	948,048
以有效利率1.79%計算之利息	8,300
應付公司債轉換為普通股	(33,766)
111年12月31日負債組成部分	<u>\$ 922,582</u>
112年1月1日負債組成部分	\$ 922,582
以有效利率1.79%計算之利息	4,250
應付公司債轉換為普通股	(926,832)
112年12月31日負債組成部分	<u>\$ -</u>

二一、應付票據及應付帳款

	112年12月31日	111年12月31日
<u>應付帳款</u>		
因營業而發生－非關係人	<u>\$ 327,347</u>	<u>\$ 214,675</u>
<u>應付帳款</u>		
因營業而發生－關係人		
（附註三五）	<u>\$ 45,520</u>	<u>\$ 30,994</u>

本公司購買部分商品之平均賒帳期間為 1～3 個月，對應付帳款不加計利息。本公司訂有財務風險管理政策，以確保所有應付款於預先約定之信用期限內償還。

二二、其他負債

	112年12月31日	111年12月31日
<u>流 動</u>		
其他應付款		
應付設備款	\$ 120,279	\$ 68,371
應付薪資及獎金	102,871	155,980
應付員工酬勞	31,429	35,338
應付董事酬勞	31,428	34,130
應付利息	3,242	2,788
應付休假給付	17,919	16,388
應付股利	377,883	336,998
其 他	<u>150,084</u>	<u>142,083</u>
	<u>\$ 835,135</u>	<u>\$ 792,076</u>
其他負債		
暫 收 款	\$ 237	\$ 142
代 收 款	<u>2,372</u>	<u>3,151</u>
	<u>\$ 2,609</u>	<u>\$ 3,293</u>

二三、負債準備

	112年12月31日	111年12月31日
<u>流 動</u>		
保 固	<u>\$ 68</u>	<u>\$ -</u>

保固負債準備係依銷售商品合約約定，本公司管理階層對於因保固義務所導致未來經濟效益流出最佳估計數之現值。該估計係以歷史

保固經驗為基礎，並因新原料、製程變動或其他影響產品品質之事件而進行調整。

二四、退職後福利計畫

(一) 確定提撥計畫

本公司所適用「勞工退休金條例」之退休金制度，係屬政府管理之確定提撥退休計畫，依員工每月薪資 6% 提撥退休金至勞工保險局之個人專戶。

(二) 確定福利計畫

本公司依我國「勞動基準法」辦理之退休金制度係屬政府管理之確定福利退休計畫。員工退休金之支付，係根據服務年資及核准退休日前 6 個月平均工資計算。該等公司按員工每月薪資總額 2% 提撥退休金，交由勞工退休準備金監督委員會以該委員會名義存入台灣銀行之專戶，年度終了前，若估算專戶餘額不足給付次一年度內預估達到退休條件之勞工，次年度 3 月底前將一次提撥其差額。該專戶係委託勞動部勞動基金運用局管理，本公司並無影響投資管理策略之權利。

列入個體資產負債表之確定福利計畫金額列示如下：

	112年12月31日	111年12月31日
確定福利義務現值	\$ 32,692	\$ 31,214
計畫資產公允價值	(<u>1,517</u>)	(<u>5,104</u>)
淨確定福利負債	<u>\$ 31,175</u>	<u>\$ 26,110</u>

淨確定福利負債變動如下：

	確定福利義務現值	計畫資產公允價值	淨確定福利負債
112年1月1日	\$ 31,214	(\$ 5,104)	\$ 26,110
利息費用(收入)	<u>531</u>	(<u>88</u>)	<u>443</u>
認列於損益	<u>531</u>	(<u>88</u>)	<u>443</u>
再衡量數			
精算損失—財務假設變動	1,576	-	1,576
精算損失—經驗調整	<u>3,280</u>	<u>18</u>	<u>3,298</u>
認列於其他綜合損益	<u>4,856</u>	<u>18</u>	<u>4,874</u>

(接次頁)

(承前頁)

	確 定 福 利 義 務 現 值	計 畫 資 產 公 允 價 值	淨 確 定 福 利 負 債
雇主提撥	\$ -	(\$ 252)	(\$ 252)
福利支付	(3,909)	3,909	-
112 年 12 月 31 日	<u>\$ 32,692</u>	<u>(\$ 1,517)</u>	<u>\$ 31,175</u>
111 年 1 月 1 日	<u>\$ 31,658</u>	<u>(\$ 4,700)</u>	<u>\$ 26,958</u>
利息費用 (收入)	153	(23)	130
認列於損益	153	(23)	130
再衡量數			
精算利益—財務假設變動	(727)	-	(727)
精算損失 (利益) —經驗調整	271	(369)	(98)
認列於其他綜合損益	(456)	(369)	(825)
雇主提撥	-	(153)	(153)
福利支付	(141)	141	-
111 年 12 月 31 日	<u>\$ 31,214</u>	<u>(\$ 5,104)</u>	<u>\$ 26,110</u>

確定福利計畫認列於損益之金額依功能別彙總如下：

	112年度	111年度
管理費用	<u>\$ 443</u>	<u>\$ 130</u>

本公司因「勞動基準法」之退休金制度暴露於下列風險：

1. 投資風險：勞動部勞動基金運用局透過自行運用及委託經營方式，將勞工退休基金分別投資於國內（外）權益證券與債務證券及銀行存款等標的，惟本公司之計畫資產得分配金額係以不低於當地銀行 2 年定期存款利率計算而得之收益。
2. 利率風險：政府公債之利率下降將使確定福利義務現值增加，惟計畫資產之債務投資報酬亦會隨之增加，兩者對淨確定福利負債之影響具有部分抵銷之效果。
3. 薪資風險：確定福利義務現值之計算係參考計畫成員之未來薪資。因此計畫成員薪資之增加將使確定福利義務現值增加。

本公司之確定福利義務現值係由合格精算師進行精算，衡量日之重大假設如下：

	112年12月31日	111年12月31日
折現率	1.1580%	1.7000%
薪資預期增加率	4.0000%	4.0000%

死亡率係依據 110 年台灣壽險經驗生命表。

離職率係依據本公司所提供員工離職率經驗資料所得之數據及考慮未來趨勢為基礎，經修酌後採用。

若重大精算假設分別發生合理可能之變動，在所有其他假設維持不變之情況下，將使確定福利義務現值增加（減少）之金額如下：

	112年12月31日	111年12月31日
折現率		
增加 0.5%	(\$ 1,457)	(\$ 1,435)
減少 0.5%	\$ 1,538	\$ 1,523
薪資預期增加率		
增加 0.5%	\$ 1,474	\$ 1,463
減少 0.5%	(\$ 1,413)	(\$ 1,394)

由於精算假設可能彼此相關，僅單一假設變動之可能性不大，故上述敏感度分析可能無法反映確定福利義務現值實際變動情形。

	112年12月31日	111年12月31日
預期 1 年內提撥金額	\$ 262	\$ 159
確定福利義務平均到期期間	9.3年	9.7年

二五、權益

(一) 普通股股本及預收股本

	112年12月31日	111年12月31日
額定股數（仟股）	150,000	150,000
額定股本	\$ 1,500,000	\$ 1,500,000
已發行且已收足股款之股數 （仟股）	94,184	84,097
已發行股本	\$ 941,844	\$ 840,973
預收股本	\$ 1,128	\$ 1,521

112 年 8 月 30 日董事會決議現金增資發行新股 5,800 仟股，每股面額 10 元，並以每股新台幣 300 元溢價發行。上述現金增資案業經金管會證期局於 112 年 9 月 25 日核准申報生效，並經董事會決議以 112 年 10 月 24 日為增資基準日，並於 113 年 1 月 2 日完成變更登記。

112 年度本公司公司債轉換普通股 4,287 股，每股面額 10 元，共計 42,871 仟元。

截至 112 年及 111 年 12 月 31 日止，本公司公司債之債券持有人已分別請求將無擔保之公司債轉換為普通股 113 仟股及 152 仟股，其分別帳列預收股本 1,128 仟元及 1,521 仟元，依法訂定增資基準日發行新股後辦理變更登記。

(二) 資本公積

	112年12月31日	111年12月31日
<u>得用以彌補虧損、發放現金或撥充股本(1)</u>		
股票發行溢價	\$ 4,412,831	\$ 2,696,145
公司債轉換溢價	1,231,476	309,185
庫藏股票交易	200,461	200,461
採用權益法認列關聯企業及合資股權淨值之變動數	1,082	1,188
實際取得或處分子公司股權價值與帳面價值差額	86,856	-
<u>不得作為任何用途</u>		
認 股 權	56,446	41,362
	<u>\$ 5,989,152</u>	<u>\$ 3,248,341</u>

1. 此類資本公積得用以彌補虧損，亦得於公司無虧損時，用以發放現金或撥充股本，惟撥充股本時每年以實收股本之一定比率為限。

(三) 保留盈餘及股利政策

依本公司章程之盈餘分派政策規定，本公司盈餘分派或虧損撥補得於每半會計年度終了後為之。以發行新股方式為之時，應提請股東會決議後分派之；以現金方式為之時，應經董事會決議，並報告股東會。

依本公司章程之盈餘分派政策規定，年度決算如有盈餘，依法繳納稅捐，彌補累積虧損後，再提 10% 為法定盈餘公積，其餘再依法令規定提列或迴轉特別盈餘公積；如尚有餘額，併同累積未分配盈餘，由董事會擬具盈餘分配議案，提請股東會決議分派股東股息紅利。本公司章程規定之員工及董事酬勞分派政策，參閱附註二七之(七)員工酬勞及董事酬勞。

法定盈餘公積應提撥至其餘額達公司實收股本總額時為止。法定盈餘公積得用以彌補虧損。公司無虧損時，法定盈餘公積超過實收股本總額 25% 之部分除得撥充股本外，尚得以現金分配。

本公司依金管證發字第 1010012865 號函及 1090150022 號函等規定提列及迴轉特別盈餘公積。嗣後其他權益減項淨額有迴轉時，得就迴轉部分迴轉特別盈餘公積分派盈餘。

本公司於董事會決議 110 年度盈餘分配案如下：

	110年7月1日 至12月31日	110年1月1日 至6月30日
董事會決議日	111年3月7日	110年11月5日
法定盈餘公積	<u>\$ 25,365</u>	<u>\$ 7,463</u>
特別盈餘公積	<u>(\$ 18,728)</u>	<u>\$ 3,561</u>
現金股利	<u>\$ 167,437</u>	<u>\$ 67,278</u>
每股現金股利（元）	<u>\$ 2.0</u>	<u>\$ 0.8</u>

上述現金股利已由董事會決議分配，其餘盈餘分配項目亦於 111 年 5 月 27 日召開之股東常會決議。

本公司於董事會決議 111 年度盈餘分配案如下：

	111年7月1日 至 12 月 31 日	111年1月1日 至6月30日
董事會決議日	112年3月29日	111年11月9日
法定盈餘公積	<u>\$ 45,417</u>	<u>\$ 47,775</u>
特別盈餘公積	<u>(\$ 10,427)</u>	<u>\$ 151,184</u>
現金股利	<u>\$ 346,353</u>	<u>\$ 336,998</u>
每股現金股利（元）	<u>\$ 4.0</u>	<u>\$ 4.0</u>

上述現金股利已由董事會決議分配，其餘分配項目亦於 112 年 5 月 24 日召開之股東常會決議。

本公司於董事會決議 112 年度盈餘分配案如下：

	112年7月1日 至 12 月 31 日	112年1月1日 至6月30日
董事會決議日	113年3月6日	112年11月8日
法定盈餘公積	\$ 42,317	\$ 48,184
特別盈餘公積	\$ -	(\$ 146,666)
現金股利	\$ 330,040	\$ 377,883
每股現金股利（元）	\$ 3.5	\$ 4.27

上述現金股利已由董事會決議分配，其餘分配項目尚待 113 年 5 月 24 日召開之股東常會決議。

(四) 庫藏股票

收 回 原 因	轉讓股份予 員工（仟股）	買回以註銷 （ 仟 股 ）	子 公 司 持 有 母 公 司 股 票 （ 仟 股 ）	合計（仟股）
111 年 1 月 1 日股數	449	-	-	449
本年度減少	(449)	-	-	(449)
111 年 12 月 31 日股數	-	-	-	-

本公司於 111 年 1 月轉讓庫藏股票予員工，轉讓之庫藏股票共計 70 仟股，買回成本為 2,384 仟元，該等庫藏股票於 110 年 12 月 27 日為員工認股基準日，並於 111 年 1 月 26 日為股票交付員工日。

本公司於 111 年 6 月轉讓庫藏股票予員工，轉讓之庫藏股票共計 120 仟股，買回成本為 4,086 仟元，該等庫藏股票於 111 年 4 月 29 日為員工認股基準日，並於 111 年 6 月 10 日為股票交付員工日。

本公司於 111 年 7 月轉讓庫藏股票予員工，轉讓之庫藏股票共計 259 仟股，買回成本為 8,819 仟元，該等庫藏股票於 111 年 5 月 27 日為員工認股基準日，並於 111 年 7 月 1 日為股票交付員工日。

本公司轉讓庫藏股收取之價款為 15,289 仟元，並於股票交付員工日認列資本公積—庫藏股交易 97,300 仟元，請參閱附註三十。

本公司持有之庫藏股票，依證券交易法規定不得質押，亦不得享有股利之分派及表決權等權利。

二六、收 入

	112年度	111年度
客戶合約收入		
商品銷貨收入	\$ 3,231,981	\$ 2,971,579
其他營業收入	<u>263,652</u>	<u>188,399</u>
	<u>\$ 3,495,633</u>	<u>\$ 3,159,978</u>

(一) 客戶合約之說明

商品銷貨收入

商品銷貨收入來自製造光罩盒、其設計服務及半導體相關產品之銷售。由於產品於起運時，客戶對商品已有訂定價格與使用之權利且負有再銷售之主要責任，並承擔商品陳舊過時風險，本公司係於該時點認列收入及應收帳款。

(二) 合約餘額

	112年12月31日	111年12月31日	111年1月1日
應收帳款（附註十）	<u>\$ 721,928</u>	<u>\$ 853,281</u>	<u>\$ 542,842</u>
合約負債－預收貨款			
商品銷貨	\$ 87,059	\$ 81,359	\$ 962
其 他	<u>13</u>	<u>4,175</u>	<u>1,614</u>
	<u>\$ 87,072</u>	<u>\$ 85,534</u>	<u>\$ 2,576</u>

來自年初合約負債以及前期已滿足之履約義務於當年度認列為收入之金額如下：

	112年度	111年度
<u>來自年初合約負債</u>		
商品銷貨	\$ 69,581	\$ 962
其 他	<u>4,175</u>	<u>1,614</u>
	<u>\$ 73,756</u>	<u>\$ 2,576</u>

(三) 客戶合約收入之細分

收入細分資訊請參閱明細表九。

二七、稅前淨利

(一) 利息收入

	112年度	111年度
銀行存款	\$ 24,858	\$ 2,609
押金設算息	86	61
關係人放款	450	105
	<u>\$ 25,394</u>	<u>\$ 2,775</u>

(二) 其他收入

	112年度	111年度
租賃收入		
投資性不動產	\$ 35,719	\$ 36,243
其他租金	6,266	6,065
	<u>41,985</u>	<u>42,308</u>
股利收入		
透過其他綜合損益按公		
允價值衡量之權益工		
具投資	35,847	25,209
其 他	28,780	7,537
	<u>\$ 106,612</u>	<u>\$ 75,054</u>

(三) 其他利益及（損失）

	112年度	111年度
金融資產及金融負債利益		
強制透過損益按公允價		
值衡量之金融資產及		
負債	\$ 9,261	\$ 4,383
處分不動產、廠房及設備		
利益	3,447	769
淨外幣兌換（損失）利益	(136)	46,128
租賃修改利益	76	-
其 他	(3,636)	(189)
	<u>\$ 9,012</u>	<u>\$ 51,091</u>

(四) 財務成本

	112年度	111年度
銀行借款利息	\$ 84,036	\$ 54,456
可轉換公司債利息	8,326	8,300

（接次頁）

(承前頁)

	112年度	111年度
租賃負債之利息	\$ 290	\$ 486
押金設算息	58	34
減：列入符合要件資產成本 之金額	(8,589)	(10,684)
	<u>\$ 84,121</u>	<u>\$ 52,592</u>

利息資本化相關資訊如下：

	112年度	111年度
利息資本化金額	\$ 8,589	\$ 10,684
利息資本化利率	1.81%	1.42%

(五) 折舊及攤銷

	112年度	111年度
折舊費用依功能別彙總		
營業成本	\$ 173,202	\$ 138,703
營業費用	<u>75,233</u>	<u>56,073</u>
	<u>\$ 248,435</u>	<u>\$ 194,776</u>
攤銷費用依功能別彙總		
營業成本	\$ 3,401	\$ 7,238
營業費用	<u>14,258</u>	<u>11,901</u>
	<u>\$ 17,659</u>	<u>\$ 19,139</u>

(六) 員工福利費用

	112年度	111年度
退職後福利		
確定提撥計畫	\$ 21,663	\$ 16,487
確定福利計畫(附註二四)	<u>443</u>	<u>130</u>
	22,106	16,617
股份基礎給付		
權益交割	37,726	77,497
其他員工福利	<u>681,277</u>	<u>669,369</u>
員工福利費用合計	<u>\$ 741,109</u>	<u>\$ 763,483</u>
依功能別彙總		
營業成本	\$ 342,456	\$ 317,029
營業費用	<u>398,653</u>	<u>446,454</u>
	<u>\$ 741,109</u>	<u>\$ 763,483</u>

(七) 員工酬勞及董事酬勞

本公司依章程規定係按當年度扣除分派員工及董事酬勞前之稅前利益分別以不低於 3% 及不高於 3% 提撥員工酬勞及董事酬勞。112 及 111 年度估列之員工酬勞及董事酬勞分別於 113 年 3 月 6 日及 112 年 3 月 8 日經董事會決議如下：

估列比例

	112年度	111年度
員工酬勞	3%	3.106%
董事酬勞	3%	3%

金 額

	112年度				111年度			
	現	金	股	票	現	金	股	票
員工酬勞	\$ 31,429		\$ -		\$ 35,338		\$ -	
董事酬勞	31,428		-		34,130		-	

年度個體財務報告通過發布日後若金額仍有變動，則依會計估計變動處理，於次一年度調整入帳。

111 及 110 年度員工酬勞及董事酬勞之實際配發金額與 111 及 110 年度個體財務報告之認列金額並無差異。

有關本公司董事會決議之員工酬勞及董事酬勞資訊，請至台灣證券交易所「公開資訊觀測站」查詢。

二八、所 得 稅

(一) 認列於損益之所得稅

所得稅費用之主要組成項目如下：

	112年度	111年度
當期所得稅		
本年度產生者	\$ 131,002	\$ 160,531
以前年度之調整	(24,704)	(20,001)
投資抵減	(26,244)	-
	<u>80,054</u>	<u>140,530</u>
遞延所得稅		
本年度產生者	(313)	(5,374)
認列於損益之所得稅費用	<u>\$ 79,741</u>	<u>\$ 135,156</u>

會計所得與當期所得稅費用之調節如下：

	112年度	111年度
稅前淨利	<u>\$ 984,747</u>	<u>\$ 1,068,227</u>
稅前淨利按法定稅率計算之		
所得稅費用	\$ 196,949	\$ 213,645
稅上不可減除之費損	1,864	1,854
免稅所得	(67,581)	(59,286)
公司債發行成本	(543)	(1,056)
以前年度之當期所得稅費用		
於本年度之調整	(24,704)	(20,001)
投資抵減	(<u>26,244</u>)	<u>-</u>
認列於損益之所得稅費用	<u>\$ 79,741</u>	<u>\$ 135,156</u>

(二) 本期所得稅負債

	112年12月31日	111年12月31日
本期所得稅負債		
應付所得稅	<u>\$ 23,035</u>	<u>\$ 135,690</u>

(三) 遞延所得稅資產與負債

遞延所得稅資產及負債之變動如下：

112 年度

	年 初 餘 額	認 列 於 損 益	年 底 餘 額
<u>遞 延 所 得 稅 資 產</u>			
暫時性差異			
未實現存貨跌價損失	\$ 25,080	(\$ 2,267)	\$ 22,813
與子公司交易之未實現損失	346	-	346
應付休假給付	3,277	307	3,584
備抵呆帳超限	207	-	207
未實現兌換損失	<u>-</u>	<u>2,016</u>	<u>2,016</u>
	<u>\$ 28,910</u>	<u>\$ 56</u>	<u>\$ 28,966</u>
<u>遞 延 所 得 稅 負 債</u>			
暫時性差異			
與子公司交易之未實現損失	(\$ 329)	(\$ 17)	(\$ 346)
確定福利退休計劃	(204)	38	(166)
未實現兌換利益	(<u>236</u>)	<u>236</u>	<u>-</u>
	<u>(\$ 769)</u>	<u>\$ 257</u>	<u>(\$ 512)</u>

111 年度

	年 初 餘 額	認 列 於 損 益	年 底 餘 額
<u>遞 延 所 得 稅 資 產</u>			
暫時性差異			
未實現存貨跌價損失	\$ 19,967	\$ 5,113	\$ 25,080
與子公司交易之未實現損失	346	-	346
應付休假給付	2,342	935	3,277
備抵呆帳超限	207	-	207
未實現兌換損失	399	(399)	-
	<u>\$ 23,261</u>	<u>\$ 5,649</u>	<u>\$ 28,910</u>
<u>遞 延 所 得 稅 負 債</u>			
暫時性差異			
與子公司交易之未實現損失	(\$ 294)	(\$ 35)	(\$ 329)
確定福利退休計劃	(200)	(4)	(204)
未實現兌換利益	-	(236)	(236)
	<u>(\$ 494)</u>	<u>(\$ 275)</u>	<u>(\$ 769)</u>

(四) 所得稅核定情形年度

本公司之營利事業所得稅申報，除 111 年度外，截至 110 年度以前之申報案件業經稅捐稽徵機關核定。

二九、每股盈餘

用以計算每股盈餘之盈餘及普通股加權平均股數如下：

本年度淨利

	112年度	111年度
用以計算基本每股盈餘之淨利	\$ 905,006	\$ 933,071
具稀釋作用潛在普通股之影響：		
可轉換公司債稅後利息及		
轉換選擇權評價損益	4,224	1,616
用以計算稀釋每股盈餘之淨利	<u>\$ 909,230</u>	<u>\$ 934,687</u>

股 數	單位：仟股	
	112年度	111年度
用以計算基本每股盈餘之普通 股加權平均股數	88,370	83,944
具稀釋作用潛在普通股之影響：		
轉換公司債	1,743	2,108
員工酬勞	<u>106</u>	<u>146</u>
用以計算稀釋每股盈餘之普通 股加權平均股數	<u>90,219</u>	<u>86,198</u>

若本公司得選擇以股票或現金發放員工酬勞，則計算稀釋每股盈餘時，假設員工酬勞將採發放股票方式，並於該潛在普通股具有稀釋作用時計入加權平均流通在外股數，以計算稀釋每股盈餘。於次年度決議員工酬勞發放股數前計算稀釋每股盈餘時，亦繼續考量該等潛在普通股之稀釋作用。

三十、股份基礎給付協議

(一) 員工認股權計畫

本公司於 112 年 10 月給與員工認股權 580 仟股，給與對象為本公司之員工。

員工認股權之相關資訊如下：

	112年度	
員 工 認 股 權	單 位 (仟)	加 權 平 均 行使價格 (元)
年初流通在外	-	\$ -
本年度給與	580	300
本年度行使	(440)	300
本年度逾期失效	(<u>140</u>)	
年底流通在外	<u>-</u>	
年底可行使	<u>-</u>	
本年度給與之認股權加權平 均公允價值 (元)	<u>\$ 85.8</u>	

本公司於 112 年 10 月給與之員工認股權均使用 Black-Scholes 評價模式，評價模式所採用之輸入值如下：

	112年10月
給與日市價	382 元
執行價格	300 元
預期波動率	55.46%
存續期間	48 天
預期股利率	0%
無風險利率	0.1721%

112 年度認列之酬勞成本為 37,726 仟元。

(二) 111 年第二次庫藏股轉讓員工

本公司於 108 年 3 月 23 日經董事會決議通過庫藏股轉讓辦法，其中明定員工可享認購權利，並於 111 年 5 月 27 日經薪酬委員會審議通過，可按認購價 34.05 元購買庫藏股 259 仟股。給與對象包含本公司內符合特定條件之員工。

庫藏股員工認股權之相關資訊如下：

	111年度	
庫 藏 股 員 工 認 股 權	單 位 (仟)	加 權 平 均 執行價格 (元)
年初流通在外	-	\$ -
本年度給與	259	34.05
本年度執行	(259)	34.05
年底流通在外	-	
本年度給與之庫藏股員工認 股權加權平均公允價值 (元)	\$ 215.4	

本公司給與之員工認股權使用 Black-Scholes 評價模式，評價模式所採用之輸入值如下：

	庫藏股轉讓員工
股 數	259 仟股
限制轉讓期間	無 限 制
給與日股價	249.5 元
執行價格	34.05 元
預期波動率	43.17%
存續期間	22 日
無風險利率	0.52%

111 年度認列之酬勞成本為 55,789 仟元。

(三) 111 年第一次庫藏股轉讓員工

本公司於 108 年 3 月 23 日經董事會決議通過庫藏股轉讓辦法，其中明定員工可享認購權利，並於 111 年 4 月 29 日經薪酬委員會審議通過，可按認購價 34.05 元購買庫藏股 120 仟股。給與對象包含本公司內符合特定條件之員工。

庫藏股員工認股權之相關資訊如下：

庫 藏 股 員 工 認 股 權	111 年度	
	單 位 (仟)	加 權 平 均 執行價格 (元)
年初流通在外	-	\$ -
本年度給與	120	34.05
本年度執行	(<u>120</u>)	34.05
年底流通在外	<u>-</u>	
本年度給與之庫藏股員工認 股權加權平均公允價值 (元)	<u>\$ 180.9</u>	

本公司給與之員工認股權使用 Black-Scholes 評價模式，評價模式所採用之輸入值如下：

	庫 藏 股 轉 讓 員 工
股 數	120 仟股
限制轉讓期間	無 限 制
給與日股價	215 元
執行價格	34.05 元
預期波動率	48.16%
存續期間	20 日
無風險利率	0.44%

111 年度認列之酬勞成本為 21,708 仟元。

(四) 110 年第一次庫藏股轉讓員工

本公司於 108 年 3 月 23 日經董事會決議通過庫藏股轉讓辦法，其中明定員工可享認購權利，並於 110 年 12 月 27 日經薪酬委員會審議通過，可按認購價 34.05 元購買庫藏股 70 仟股。給與對象包含本公司內符合特定條件之員工。

庫藏股員工認股權之相關資訊如下：

庫 藏 股 員 工 認 股 權	110年度	
	單 位 (仟)	加 權 平 均 執行價格 (元)
年初流通在外	70	\$ -
本年度給與	-	34.05
本年度執行	(70)	34.05
年底流通在外	-	
本年度給與之庫藏股員工認股 權加權平均公允價值 (元)	\$ 282.9	

本公司給與之員工認股權使用 Black-Scholes 評價模式，評價模式所採用之輸入值如下：

	庫 藏 股 轉 讓 員 工
股 數	70 仟股
限制轉讓期間	無限制
給與日股價	317 元
執行價格	34.05 元
預期波動率	50.64%
存續期間	12 日
無風險利率	0.24%

三一、部分取得或處分投資子公司－不影響控制

本公司於 112 年 6 月處分對家碩科技股份有限公司（以下簡稱「家碩科技公司」）3.37%之持股，致持股比例由 50.10%下降為 46.73%，並於 112 年 11 及 12 月未按持股比例取得家碩科技公司之股權，致持股比例由 46.73%上升至 46.83%。

由於上述 112 年度交易並未改變本公司對該等子公司之控制，本公司係視為權益交易處理。

	(112年11月7日及 12月7日) 家碩科技公司	(112年6月16日) 家碩科技公司
(給付)收取之現金對價	(\$ 5,872)	\$ 113,538
子公司淨資產帳面金額按相對 權益變動計算應轉出(入)非 控制權益之金額	<u>664</u>	(<u>21,474</u>)
權益交易差額	(\$ <u>5,208</u>)	\$ <u>92,064</u>
<u>權益交易差額調整科目</u>		
資本公積－實際取得或處分子 公司股權價格與帳面價值差 額	(\$ <u>5,208</u>)	\$ <u>92,064</u>

本公司於112年9月末按持股比例認購Gudeng Inc. (USA)子公司現金增資股權，致持股比例由100%下降至51%，另本公司之子公司家崎公司於112年6月取得其對柏升公司0.50%之持股，致持股比例由93%上升為93.50%。

由於上述112年度交易並未改變本公司對該等子公司之控制，本公司係視為權益交易處理。

	(112年9月30日) Gudeng Inc. (USA)	(112年6月30日) 柏 升 公 司
給付之現金對價	\$ -	(\$ 450)
子公司淨資產帳面金額按相對 權益變動計算應轉(入)出非 控制權益之金額	(16,658)	389
調整歸屬於本公司業主之其他 權益項目		
－國外營運機構財務報表 換算之兌換差額	<u>4,491</u>	<u>-</u>
權益交易差額	(\$ <u>12,167</u>)	(\$ <u>61</u>)
<u>權益交易差額調整科目</u>		
未分配盈餘	(\$ <u>12,167</u>)	(\$ <u>61</u>)

本公司分別於111年12月及11月末按持股比例認購家碩科技公司股數，致持股比例由50.93%下降至50.10%。

由於上述 111 年度交易並未改變本公司對該等子公司之控制，本公司係視為權益交易處理。

	(111年12月28日) 家碩科技公司	(111年11月30日) 家碩科技公司
給付之現金對價	(\$ 3,213)	(\$ 60,501)
子公司淨資產帳面金額按相對 權益變動計算應轉出非控制 權益之金額	2,893	60,024
權益交易差額	(\$ 320)	(\$ 477)
<u>權益交易差額調整科目</u>		
未分配盈餘	(\$ 320)	(\$ 477)

本公司於 111 年 11 月未按持股比例認購家崎公司股數，致持股比例由 100%下降至 83.33%。本公司之子公司家崎公司於 111 年 9 月未按持股比例認購碩頂公司股數，致持股比例由 69.15%上升至 70.43%。

由於上述 111 年度交易並未改變本公司對該等子公司之控制，本公司係視為權益交易處理。

	(111年11月25日) 家崎公司	(111年9月29日) 碩頂公司
給付之現金對價	\$ -	(\$ 21,000)
以債轉股	-	(11,505)
子公司淨資產帳面金額按相對 權益變動計算應轉(入)出非 控制權益之金額	(797)	32,337
權益交易差額	(\$ 797)	(\$ 168)
<u>權益交易差額調整科目</u>		
資本公積－認列對子公司所有 權益變動數	\$ -	\$ 325
未分配盈餘	(\$ 797)	(\$ 493)

三二、現金流量資訊

非現金交易

本公司於 112 及 111 年度進行下列非現金交易之籌資活動：

- (一) 家登公司經董事會決議配發之當年上半年度現金股利於 112 及 111 年 12 月 31 日皆尚未發放（參閱附註二二及二五）。

(二) 本公司於 112 年度出售自有土地截至 112 年 12 月 31 日尚有 32,722 仟元尚未收取，帳列其他應收款項下。(參閱附註十)

三三、資本風險管理

本公司目前營運穩定，資本風險管理目標為確保能夠在繼續經營與成長前提下，藉由將債務及權益餘額最適化，以使股東報酬極大化。

本公司採用審慎之風險管理策略並定期審核，依業務發展策略及營運需求做整體性規劃，以決定本公司適當之資本結構。

三四、金融工具

(一) 公允價值之資訊－非按公允價值衡量之金融工具

本公司管理階層認為非按公允價值衡量之金融資產及金融負債之帳面金額趨近其公允價值。

(二) 公允價值資訊－以重複性基礎按公允價值衡量之金融工具

1. 公允價值層級

112 年 12 月 31 日

	第 1 等級	第 2 等級	第 3 等級	合 計
<u>透過損益按公允價值衡量</u>				
<u>之金融資產</u>				
衍生工具	\$ -	\$ 1,000	\$ -	\$ 1,000
<u>透過其他綜合損益按公允</u>				
<u>價值衡量之金融資產</u>				
權益工具投資				
－國內上市（櫃）				
股票	\$ 16,897	\$ 398,437	\$ -	\$ 415,334
<u>透過損益按公允價值衡量</u>				
<u>之金融負債</u>				
衍生工具	\$ -	\$ 3,300	\$ -	\$ 3,300

111 年 12 月 31 日

	第 1 等級	第 2 等級	第 3 等級	合 計
<u>透過損益按公允價值衡量</u>				
<u>之金融資產</u>				
衍生工具	\$ -	\$ 2,605	\$ -	\$ 2,605
國內上市（櫃）股票	8,370	-	-	8,370
合 計	\$ 8,370	\$ 2,605	\$ -	\$ 10,975

(接次頁)

(承前頁)

	第 1 等 級	第 2 等 級	第 3 等 級	合 計
<u>透過其他綜合損益按公允</u>				
<u>價值衡量之金融資產</u>				
權益工具投資				
— 國內上市（櫃）				
股票	\$ -	\$ 251,124	\$ -	\$ 251,124
<u>透過損益按公允價值衡量</u>				
<u>之金融負債</u>				
衍生工具	\$ -	\$ 1,447	\$ -	\$ 1,447

112 及 111 年度無第 1 等級與第 2 等級公允價值衡量間移轉之情形。

2. 第 2 等級公允價值衡量之評價技術及輸入值

金 融 工 具 類 別	評 價 技 術 及 輸 入 值
國內上市（櫃）有價證券	本公司之私募普通股投資，其係具活絡市場但受閉鎖期限限制而無法出售之金融商品，本公司以攸關市場價格為基礎決定該金融商品之公允價值。
衍生工具—可轉換公司債贖回選擇權	係採用二元樹可轉債評價模型估算公允價值，採用之重大不可觀察輸入值為股價波動率。當股價波動率增加，該等衍生工具公允價值將會增加。

(三) 金融工具之種類

	112年12月31日	111年12月31日
<u>金融資產</u>		
透過損益按公允價值衡量		
強制透過損益按公允價值		
衡量	\$ 1,000	\$ 10,975
按攤銷後成本衡量之金融資產		
（註 1）	3,022,797	1,917,011
透過其他綜合損益按公允價值		
衡量之金融資產		
權益工具投資	415,334	251,124
<u>金融負債</u>		
透過損益按公允價值衡量		
持有供交易	3,300	1,447
按攤銷後成本衡量（註 2）	5,401,780	5,214,505

註 1：餘額係包含現金及約當現金、應收票據及應收帳款（含關係人）、其他應收款（含關係人）、按攤銷後成本衡量之金融資產及存出保證金等按攤銷後成本衡量之金融資產。

註 2：餘額係包含短期借款、應付帳款（含關係人）、其他應付款（含關係人）、存入保證金、一年內到期之長期借款、應付公司債及長期借款等按攤銷後成本衡量之金融負債。

（四）財務風險管理目的與政策

本公司主要金融工具包括權益工具投資、應收帳款、應付帳款、應付公司債及借款。上述金融工具與營運有關之財務風險。包括市場風險（包含匯率風險、利率風險及其他價格風險）、信用風險及流動性風險。

1. 市場風險

本公司之營運活動使本公司承擔之主要財務風險為外幣匯率變動風險（參閱下述(1)）以及利率變動風險（參閱下述(2)）。

本公司有關金融工具市場風險之暴險及其對該等暴險之管理與衡量方式並無改變。

（1）匯率風險

本公司從事外幣計價之銷貨與進貨交易，因而使本公司產生匯率變動暴險。

本公司於資產負債表日非功能性貨幣計價之貨幣性資產與貨幣性負債帳面金額，參閱附註四十。

敏感度分析

本公司主要受到美金及日幣匯率波動之影響。

下表詳細說明當新台幣（功能性貨幣）對各攸關外幣之匯率增加及減少 1%時，本公司之敏感度分析。1%係為本公司向主要管理階層報告匯率風險時所使用之敏感度比率，亦代表管理階層對外幣匯率之合理可能變動範圍之評估。

	美金貨幣之影響			日幣貨幣之影響	
	112年度	111年度		112年度	111年度
損 益	\$ 4,655	\$ 6,937	(i)	\$ 237	\$ 763 (ii)

(i) 主要源自於本公司於資產負債表日尚流通在外且未進行現金流量避險之美金貨幣計價銀行存款、應收及應付款項。

(ii) 主要源自於本公司於資產負債表日尚流通在外且未進行現金流量避險之日幣貨幣計價銀行存款、應收及應付款項。

(2) 利率風險

因本公司同時以固定及浮動利率借入資金，因而產生利率暴險。

本公司於資產負債表日受利率暴險之金融資產及金融負債帳面金額如下：

	112年12月31日	111年12月31日
具公允價值利率風險		
—金融資產	\$ -	\$ -
—金融負債	956,770	943,898
具現金流量利率風險		
—金融資產	2,203,933	1,033,438
—金融負債	3,230,528	3,207,225

敏感度分析

下列敏感度分析係依衍生及非衍生工具於資產負債表日之利率暴險而決定。對於浮動利率負債，其分析方式係假設資產負債表日流通在外之負債金額於報導期間皆流通在外。本公司內部向主要管理階層報告利率時所使用之變動率為利率增加或減少 25 基點，此亦代表管理階層對利率之合理可能變動範圍之評估。

若利率增加／減少 25 基點，在所有其他變數維持不變之情況下，本公司 112 及 111 年度之稅前淨利將分別減少／增加 2,566 仟元及 5,434 仟元。

(3) 其他價格風險

本公司因權益證券投資而產生權益價格暴險。本公司管理階層藉由持有不同風險投資組合以管理風險。

敏感度分析

下列敏感度分析係依資產負債表日之權益價格暴險進行。

若權益價格上漲／下跌 10%，112 及 111 年度稅前損益將因透過損益按公允價值衡量之金融資產之公允價值上升／下跌而分為增加／減少 0 仟元及 837 仟元。112 年及 111 年稅前其他綜合損益將因透過其他綜合損益按公允價值衡量金融資產之公允價值上升／下跌而增加／減少 41,533 仟元及 25,112 仟元。

2. 信用風險

信用風險係指交易對方拖欠合約義務而造成本公司財務損失之風險。截至資產負債表日，本公司可能因交易對方未履行義務及本公司提供財務保證造成財務損失之最大信用風險暴險主要係來自於：

(1) 個體資產負債表所認列之金融資產帳面金額。

(2) 本公司提供財務保證而可能需支付之最大金額，不考量發生可能性。

本公司採行之政策係僅與信譽卓著之對象進行交易，並於必要情形下取得足額之擔保以減輕因拖欠所產生財務損失之風險。為減輕信用風險，本公司管理階層指派專責團隊負責授信額度之決定、授信核准及其他監控程序以確保逾期應收款項之回收已採取適當行動。此外，本公司於資產負債表日會逐一複核應收款項之可回收金額以確保無法回收之應收款項已提列適

當減損損失。據此，本公司管理階層認為本公司之信用風險已顯著減少。故該信用風險係屬有限。

本公司之信用風險主要係集中於本公司前五大客戶，截至112年及111年12月31日止，前五大客戶應收款項佔本公司應收款項總額之百分比皆為49%，其餘應收款項之信用集中風險相對並不重大。

3. 流動性風險

本公司係透過管理及維持足夠部位之現金及約當現金以支應營運並減輕現金流量波動之影響。本公司管理階層監督銀行融資額度使用狀況並確保借款合約條款之遵循。

銀行借款對本公司而言係為一項重要流動性來源。截至112及111年度止，本公司未動用之短期銀行融資額度，參閱下列(2)融資額度之說明。

(1) 非衍生金融負債之流動性

非衍生金融負債剩餘合約到期分析係依本公司最早可能被要求還款之日期，按金融負債未折現現金流量（包含本金及估計利息）編製。因此，本公司可被要求立即還款之銀行借款，係列於下表最早之期間內，不考慮銀行立即執行該權利之機率；其他非衍生金融負債到期分析係依照約定之還款日編製。

112年12月31日

	短於1年	1至2年	2至3年	3年以上	合 計
非衍生金融負債					
應付帳款	\$ 372,867	\$ -	\$ -	\$ -	\$ 372,867
其他應付款	846,899	-	-	-	846,899
租賃負債	6,690	5,962	1,965	-	14,617
存入保證金	-	9,071	-	-	9,071
其他流動負債	2,609	-	-	-	2,609
借 款	326,377	550,215	127,758	2,226,178	3,230,528
可轉換公司債	-	-	1,000,000	-	1,000,000
	<u>\$ 1,555,442</u>	<u>\$ 565,248</u>	<u>\$ 1,129,723</u>	<u>\$ 2,226,178</u>	<u>\$ 5,476,591</u>

租賃負債到期分析之進一步資訊如下

	短 於 1 年	1 至 2 年	2 至 3 年	3 至 5 年	5 年 以 上
租賃負債	<u>\$ 6,690</u>	<u>\$ 5,962</u>	<u>\$ 1,965</u>	<u>\$ -</u>	<u>\$ -</u>

111 年 12 月 31 日

	短於1年	1至2年	2至3年	3年以上	合 計
非衍生金融負債					
應付帳款	\$ 245,669	\$ -	\$ -	\$ -	\$ 245,669
其他應付款	829,820	-	-	-	829,820
租賃負債	8,666	6,413	4,874	1,850	21,803
存入保證金	-	9,209	-	-	9,209
其他流動負債	3,293	-	-	-	3,293
借 款	127,366	571,865	143,044	2,364,950	3,207,225
可轉換公司債	-	-	964,800	-	964,800
	<u>\$ 1,214,814</u>	<u>\$ 587,487</u>	<u>\$ 1,112,718</u>	<u>\$ 2,366,800</u>	<u>\$ 5,281,819</u>

租賃負債到期分析之進一步資訊如下

	短 於 1 年	1 至 2 年	2 至 3 年	3 至 5 年	5 年 以 上
租賃負債	<u>\$ 8,666</u>	<u>\$ 6,413</u>	<u>\$ 4,874</u>	<u>\$ 1,850</u>	<u>\$ -</u>

(2) 融資額度

	112年12月31日	111年12月31日
無擔保銀行借款額度 (雙方同意下得展期)		
已動用金額	\$ 858,240	\$ 576,667
未動用金額	<u>1,149,360</u>	<u>900,000</u>
	<u>\$ 2,007,600</u>	<u>\$ 1,476,667</u>
有擔保銀行借款額度 (雙方同意下得展期)		
已動用金額	\$ 2,369,046	\$ 2,627,770
未動用金額	<u>692,500</u>	<u>1,209,260</u>
	<u>\$ 3,061,546</u>	<u>\$ 3,837,030</u>

三五、關係人交易

除已於其他附註揭露外，本公司與關係人間之交易如下。

(一) 關係人名稱及其關係

關 係 人 名 稱	與 本 公 司 之 關 係
金鵬投資股份有限公司（以下簡稱金鵬公司）	實質關係人
晟捷投資股份有限公司（以下簡稱晟捷公司）	實質關係人
昀陞投資股份有限公司（以下簡稱昀陞公司）	實質關係人
耀金台國際行銷股份有限公司（以下簡稱耀金台公司）	實質關係人
銖恩帕斯科技股份有限公司（以下簡稱銖恩帕斯公司）	實質關係人

(接次頁)

(承前頁)

關 係 人 名 稱	與 本 公 司 之 關 係
迅得機械股份有限公司(以下簡稱迅得公司)	實質關係人
金匯科技股份有限公司(以下簡稱金匯公司)	關聯企業
垚鉉系統科技股份有限公司(以下簡稱垚鉉公司)	關聯企業
家登創業投資股份有限公司(以下簡稱家登創投公司)	本公司之子公司
家崎科技股份有限公司(以下簡稱家崎公司)	本公司之子公司
家碩科技股份有限公司(以下簡稱家碩科技公司)	本公司之子公司
上海家登貿易有限公司(以下簡稱上海家登公司)	本公司之子公司
Sun Park Development Limited(以下簡稱SP公司)	本公司之子公司
Rich Point Global Corp.(以下簡稱RP公司)	本公司之子公司
家碩建設股份有限公司(以下簡稱家碩建設公司)	本公司之子公司
Gudeng Inc.(以下簡稱家登美國公司)	本公司之子公司
碩頂精密工業股份有限公司(以下簡稱碩頂公司)	本公司之子公司
恆陽綠能股份有限公司(以下簡稱恆陽公司)	本公司之子公司
家宇航太股份有限公司(以下簡稱家宇航太公司)	本公司之子公司
昆山大川塑膠工業有限公司(以下簡稱大川公司)	本公司之子公司

(二) 營業收入

帳 列 項 目	關 係 人 名 稱	112年度	111年度
銷貨收入	上海家登公司	\$ 205,675	\$ 194,289
	家碩科技公司	10,578	9,502
	碩頂公司	8,584	-
	大川公司	9,125	-
	垚鉉公司	12	-
		<u>\$ 233,974</u>	<u>\$ 203,791</u>

本公司對關係人之銷貨價格與一般客戶相當。

(三) 進 貨

關 係 人 名 稱	112年度	111年度
家崎公司	\$ 185,543	\$ 179,823
碩頂公司	24,857	5,867
家碩科技公司	128	1,672
上海家登公司	362	154
金匯公司	<u>33,068</u>	<u>23,867</u>
	<u>\$ 243,958</u>	<u>\$ 211,383</u>

合併公司進貨之商品主要係屬客製化規格之產品，並無可比較對象。

(四) 應收關係人款項（不含對關係人放款）

帳 列 項 目	關 係 人 名 稱	112年12月31日	111年12月31日
應收帳款－關係人	上海家登公司	\$ 74,046	\$ 159,616
	家碩科技公司	2,046	1,689
	碩頂公司	5,874	-
	壺鉉公司	13	-
	大川公司	16,709	-
		<u>\$ 98,688</u>	<u>\$ 161,305</u>
其他應收款－關係人	SP 公司	\$ -	\$ 77
	RP 公司	-	304
	家碩科技公司	220	111
	家登美國公司	-	193
	金匯公司	10	7
	耀金台公司	-	2
	上海家登公司	1,449	-
	迅得公司	12,098	-
	恆陽公司	16	-
		<u>\$ 13,793</u>	<u>\$ 694</u>

流通在外之應收關係人款項未收取保證。112 及 111 年度應收關係人款項並未提列預期信用減損損失。

(五) 應付關係人款項（不含向關係人借款）

帳 列 項 目	關 係 人 名 稱	112年12月31日	111年12月31日
應付帳款－關係人	家崎公司	\$ 33,426	\$ 14,850
	家碩科技公司	-	101
	碩頂公司	433	6,161
	上海家登公司	185	59
	金匯公司	11,466	9,823
	大川公司	10	-
		<u>\$ 45,520</u>	<u>\$ 30,994</u>
其他應付款－關係人	上海家登公司	\$ 7,136	\$ 29,318
	家登美國公司	7,870	11,214
		<u>\$ 15,006</u>	<u>\$ 40,532</u>

流通在外之應付關係人款項餘額係未提供擔保。

(六) 預付款項

關 係 人 名 稱	112年12月31日	111年12月31日
碩頂公司	\$ 100	\$ -
家碩科技公司	13,500	-
堯銘公司	4,050	-
	<u>\$ 17,650</u>	<u>\$ -</u>

(七) 承租協議

租賃費用

出 租 人	標 的 物	出租及租金支出方式	租 賃 費 用	
			112年度	111年度
晟捷公司	員工宿舍	每月租金 134 仟元，按月支付租金。	<u>\$ 1,632</u>	<u>\$ 1,457</u>
昀陞公司	倉 庫	每月租金 150 仟元，按月支付租金。	<u>\$ 1,800</u>	<u>\$ 1,350</u>

(八) 出租協議

1. 未來將收取租賃給付總額彙總如下：

關 係 人 名 稱	112年12月31日	111年12月31日
家登創投公司	\$ 480	\$ 480
家碩科技公司	14,261	3,574
家碩建設公司	6	6
晟捷公司	12	8
昀陞公司	12	8
金鵬公司	12	8
耀金台公司	12	12
恆陽公司	192	-
家宇航太公司	18	-
	<u>\$ 15,005</u>	<u>\$ 4,096</u>

2. 租賃收入彙總如下：

關係人名稱	標 的 物	出租及租金支出方式	112年度	111年度
家登創投公司	辦 公 室	每月租金 40 仟元，按月支付。	\$ 480	\$ 480
家碩科技公司	廠房及無塵室	每月租金 297 仟元，按月支付。	3,571	4,009
家碩科技公司	辦 公 室	每月租金 1 仟元，按月支付。	12	12

(接次頁)

(承前頁)

關係人名稱	標的物	出租及租金支出方式	112年度	111年度
家碩建設公司	辦公室	每月租金1仟元，按月支付。	\$ 12	\$ 12
晟捷公司	辦公室	每月租金1仟元，按月支付。	12	12
昀陞公司	辦公室	每月租金1仟元，按月支付。	12	12
金鵬公司	辦公室	每月租金1仟元，按月支付。	12	12
耀金台公司	辦公室	每月租金1仟元，按月支付。	12	14
恆陽公司	辦公室	每月租金2.5仟元，按月支付。	91	-
家宇航太公司	辦公室	每月租金16仟元，按月支付。	<u>12</u>	<u>-</u>
			<u>\$ 4,226</u>	<u>\$ 4,563</u>

3. 存入保證金彙總如下：

關係人名稱	112年12月31日	111年12月31日
家碩科技公司	\$ 596	\$ 669
家碩建設公司	2	2
晟捷公司	2	2
昀陞公司	2	2
金鵬公司	<u>2</u>	<u>2</u>
	<u>\$ 604</u>	<u>\$ 677</u>

4. 押金設算息彙總如下：

關係人名稱	112年度	111年度
家碩科技公司	<u>\$ 9</u>	<u>\$ 9</u>

(九) 對關係人放款

關係人名稱	112年12月31日	111年12月31日
碩頂公司	<u>\$ 27,061</u>	<u>\$ -</u>

利息收入

關係人名稱	112年度	111年度
家登創投公司	\$ -	\$ 105
碩頂公司	<u>450</u>	<u>-</u>
	<u>\$ 450</u>	<u>\$ 105</u>

(十) 其他關係人交易

1. 服務費用

帳 列 項 目	關 係 人 名 稱	112年度	111年度
營業費用	上海家登公司	\$ 112,178	\$ 71,587
	家登美國公司	<u>47,967</u>	<u>27,580</u>
		<u>\$ 160,145</u>	<u>\$ 99,167</u>

2. 其他收入

帳 列 項 目	關 係 人 名 稱	112年度	111年度
其他收入	家碩科技公司	\$ 2,275	\$ 1,373
	家崎公司	57	61
	家碩建設公司	15	-
	金匯公司	118	118
	鍊恩帕斯公司	74	-
	迅得公司	<u>200</u>	<u>-</u>
		<u>\$ 2,739</u>	<u>\$ 1,552</u>

3. 其他支出

帳 列 項 目	關 係 人 名 稱	112年度	111年度
銷售費用	家碩科技公司	\$ -	(\$ 165)
	柏升公司	(<u>68</u>)	<u>-</u>
		(<u>\$ 68</u>)	(<u>\$ 165</u>)
管理費用	家崎公司	\$ -	(\$ 291)
	家登美國公司	(<u>424</u>)	<u>-</u>
		(<u>\$ 424</u>)	(<u>\$ 291</u>)
研究費用	家崎公司	(\$ 33)	\$ -
	碩頂公司	(<u>60</u>)	<u>-</u>
		(<u>\$ 93</u>)	<u>\$ -</u>

(十一) 主要管理階層薪酬

	112年度	111年度
短期員工福利	\$ 64,146	\$ 65,070
股份基礎給付	<u>1,991</u>	<u>-</u>
	<u>\$ 66,137</u>	<u>\$ 65,070</u>

董事及其他主要管理階層之薪酬係由薪酬委員會依照個人績效及市場趨勢決定。

三六、質抵押之資產

下列資產業經提供為融資借款之擔保品：

	112年12月31日	111年12月31日
質押定存單（帳列按攤銷後成本 衡量之金融資產－流動）	\$ -	\$ 5,000
質押存款（帳列按攤銷後成本 衡量之金融資產－非流動）	-	2,546
自有土地	2,575,918	2,213,521
建築物－淨額	519,040	452,118
投資性不動產	721,387	842,760
	<u>\$ 3,816,345</u>	<u>\$ 3,515,945</u>

三七、重大或有負債及未認列之合約承諾

除其他附註所述者外，本公司於資產負債表日有下列重大承諾事項及或有事項：

(一) 重大承諾

1. 截至 112 年 12 月 31 日止，本公司因向金融機構申請融資額度而開立之保證票據計（含長、短期借款）新台幣 681,900 仟元。
2. 本公司與各廠商契約承諾購置土地及設備，其合約總價計新台幣 289,560 仟元，截至 112 年 12 月 31 日止已支付 195,887 仟元（帳列預付設備款），餘新台幣 93,673 仟元尚未支付。

(二) 或有事項

本公司中華民國發明第 I238804 號專利遭美國安堤格里斯公司（Entegris Inc.）（以下稱 Entegris 公司）等七人，未經授權而侵害本公司專利權致生本公司之損害，向智慧財產及商業法院提起損害賠償訴訟，請求上開人等連帶賠償本公司新臺幣 1 億元，經法院審理後以請求無理由判決駁回，本公司對本判決聲請上訴，目前尚在審理中。

Entegris 公司以本公司中華民國發明第 I238804 號專利權有無效之原因，向智慧財產及商業法院智慧財產法庭提起確認之訴。經法院審理後宣判侵害專利權不存在，本公司對本判決聲請上訴。於

113 年 1 月 31 日二審程序中 Entegris 公司當庭聲明撤回起訴，家登公司並已同意撤回起訴，對造於 2 月 16 日具狀撤回，本案終結。

Entegris 公司以本公司侵害其中華民國發明第 I606534 號或 I515159 號發明專利，向智慧財產及商業法院智慧財產法庭提起損害賠償等訴訟，請求本公司賠償新台幣 3,000 萬元等，本公司於 112 年 9 月 12 日收訖起訴狀繕本，刻正由智慧財產法庭進行第一審程序。

上述案件皆尚未確定，經評估於財務及業務方面，均不致造成營運上之重大影響。

三八、其他事項：無。

三九、重大之期後事項：無。

四十、具重大影響之外幣資產及負債資訊

本公司具重大影響之外幣金融資產及負債資訊如下：

112 年 12 月 31 日

	外	幣	匯	率	帳 面 金 額
<u>外 幣 資 產</u>					
<u>貨幣性項目</u>					
美 元	\$ 20,237	30.705 (美元：新台幣)			\$ 621,381
日 圓	115,047	0.2172 (日圓：新台幣)			24,988
					<u>\$ 646,369</u>
<u>非貨幣性項目</u>					
採權益法之子公司					
美 元	3,132	30.705 (美元：新台幣)			\$ 96,175
人 民 幣	117,880	4.327 (人民幣：新台幣)			510,067
					<u>\$ 606,242</u>
<u>外 幣 負 債</u>					
<u>貨幣性項目</u>					
美 元	5,078	30.705 (美元：新台幣)			\$ 155,920
日 元	5,826	0.2172 (日圓：新台幣)			1,265
人 民 幣	1,691	4.327 (人民幣：新台幣)			7,317
					<u>\$ 164,502</u>

111 年 12 月 31 日

外 幣 資 產	外	幣 匯	率	帳 面 金 額
<u>貨幣性項目</u>				
美 元	\$ 23,997	30.71 (美元：新台幣)		\$ 736,947
日 圓	328,379	0.2324 (日圓：新台幣)		76,315
				<u>\$ 813,262</u>
<u>非貨幣性項目</u>				
採權益法之子公司				
美 元	1,234	30.71 (美元：新台幣)		\$ 37,899
人 民 幣	79,612	4.408 (人民幣：新台幣)		350,930
				<u>\$ 388,829</u>
<u>外 幣 負 債</u>				
<u>貨幣性項目</u>				
美 元	1,409	30.71 (美元：新台幣)		\$ 43,267
人 民 幣	6,758	4.408 (人民幣：新台幣)		29,790
				<u>\$ 73,057</u>

具重大影響之外幣兌換損益（未實現）如下：

外 幣	112年度		111年度	
	匯 率	淨兌換(損)益	匯 率	淨兌換(損)益
美 元	30.705 (美元：新台幣)	(\$ 7,800)	30.71 (美元：新台幣)	\$ 1,399
日 圓	0.2172 (日圓：新台幣)	(176)	0.2324 (日圓：新台幣)	-
人 民 幣	4.327 (人民幣：新台幣)	104	4.408 (人民幣：新台幣)	(216)
		<u>(\$ 7,872)</u>		<u>\$ 1,183</u>

四一、附註揭露事項

(一) 重大交易事項及(二)轉投資事業相關資訊：

編 號	項 目	說 明
1	資金貸與他人。	附表一
2	為他人背書保證。	附表二
3	期末持有有價證券情形。(不包含投資子公司、關聯企業及合資控制部分)	附表三
4	累積買進或賣出同一有價證券之金額達新台幣3億元或實收資本額 20%以上。	附表四
5	取得不動產之金額達新台幣 3 億元或實收資本額 20%以上。	附表九
6	處分不動產之金額達新台幣 3 億元或實收資本額 20%以上。	無
7	與關係人進、銷貨之金額達新台幣 1 億元或實收資本額 20%以上。	附表五
8	應收關係人款項達 1 億元或實收資本額 20%以上。	無
9	從事衍生性商品交易。	附註七
10	被投資公司資訊	附表六

(三) 大陸投資資訊：

編 號	項 目	說 明
1	大陸被投資公司名稱、主要營業項目、實收資本額、投資方式、資金匯出入情形、持股比例、本期損益及認列之投資損益、期末投資帳面金額、已匯回投資損益及赴大陸地區投資限額。	附表七
2	與大陸被投資公司直接或間接經由第三地區所發生下列之重大交易事項，及其價格、付款條件、未實現損益：	
	(1)進貨金額及百分比與相關應付款項之期末餘額及百分比。	附表八
	(2)銷貨金額及百分比與相關應收款項之期末餘額及百分比。	附表八
	(3)財產交易金額及其所產生之損益數額。	無
	(4)票據背書保證或提供擔保品之期末餘額及其目的。	附表二
	(5)資金融通之最高餘額、期末餘額、利率區間及當期利息總額。	附表一
	(6)其他對當期損益或財務狀況有重大影響之交易事項，如勞務之提供或收受等。	附表八

(四) 主要股東資訊：股權比例達 5% 以上之股東名稱、持股數額及比例。

(附表十)

家登精密工業股份有限公司

資金貸與他人

民國 112 年 1 月 1 日至 12 月 31 日

附表一

單位：除另予註明者外，為
新台幣及外幣仟元

編號 (註 1)	貸出資 金公司	貸與對 象	往來項目	是否為 關係人	本期最高餘額	期 末 餘 額	實際動支金額	利率區間	資金貸與 性質 (註 2)	業務往來金額	有短期融通資 金必要之原因	提 列 備 抵	擔 保	品	對 個 別 對 象 資 金 貸 與 限 額 (註 3)	資 金 貸 與 總 限 額 (註 3)	備 註
0	家登精密工業股份有限公司	家崎科技股份有限公司	其他應收款	Y	\$ 30,000	\$ -	\$ -	3%	2	\$ -	營運週轉	\$ -	無	\$ -	\$ 3,247,698	\$ 3,247,698	
0	家登精密工業股份有限公司	家崎科技股份有限公司	其他應收款	Y	30,000	30,000	-	3%	2	-	營運週轉	-	本 票	30,000	3,247,698	3,247,698	
0	家登精密工業股份有限公司	家登創業投資股份有限公司	其他應收款	Y	30,000	-	-	3%	2	-	營運週轉	-	無	-	3,247,698	3,247,698	
0	家登精密工業股份有限公司	家登創業投資股份有限公司	其他應收款	Y	30,000	30,000	-	3%	2	-	營運週轉	-	本 票	30,000	3,247,698	3,247,698	
0	家登精密工業股份有限公司	碩頂精密工業股份有限公司	其他應收款	Y	50,000	50,000	27,000	3%	2	-	營運週轉	-	本 票	50,000	3,247,698	3,247,698	
0	家登精密工業股份有限公司	上海家登貿易有限公司	其他應收款	Y	245,640 (USD 8,000)	245,640 (USD 8,000)	-	3%	2	-	營運週轉	-	本 票	245,640 (USD 8,000)	3,247,698	3,247,698	
0	家登精密工業股份有限公司	九潤精密科技股份有限公司	其他應收款	N	25,000	25,000	-	3%	2	-	營運週轉	-	無	-	3,247,698	3,247,698	
1	上海家登貿易有限公司	蘇州堃鉅貿易有限公司	其他應收款	Y	30,289 (RMB 7,000)	- (RMB -)	- (RMB -)	3%	2	-	營運週轉	-	無	- (RMB -)	3,247,698	3,247,698	
2	蘇州堃鉅貿易有限公司	上海家登貿易有限公司	其他應收款	Y	30,289 (RMB 7,000)	- (RMB -)	- (RMB -)	3%	2	-	營運週轉	-	無	- (RMB -)	3,247,698	3,247,698	
3	家登創業投資股份有限公司	家登精密工業股份有限公司	其他應收款	Y	30,000	-	-	3%	2	-	營運週轉	-	無	-	3,247,698	3,247,698	
3	家登創業投資股份有限公司	恆陽綠能股份有限公司	其他應收款	Y	20,000	-	-	3%	2	-	營運週轉	-	無	-	3,247,698	3,247,698	
3	家登創業投資股份有限公司	家登精密工業股份有限公司	其他應收款	Y	30,000	30,000	-	3%	2	-	營運週轉	-	本 票	30,000	3,247,698	3,247,698	
3	家登創業投資股份有限公司	恆陽綠能股份有限公司	其他應收款	Y	20,000	20,000	-	3%	2	-	營運週轉	-	本 票	20,000	3,247,698	3,247,698	
4	家崎科技股份有限公司	富瑞昇實業股份有限公司	其他應收款	Y	15,000	-	-	3%	2	-	營運週轉	-	無	-	145,819	145,819	
4	家崎科技股份有限公司	碩頂精密工業股份有限公司	其他應收款	Y	15,000	15,000	15,000	3%	2	-	營運週轉	-	本 票	15,000	145,819	145,819	
5	Gudeng Investment Co., Ltd.	上海家登貿易有限公司	其他應收款	Y	245,640 (USD 8,000)	245,640 (USD 8,000)	92,568 (RMB 21,393)	3%	2	-	營運週轉	-	本 票	245,640 (USD 8,000)	3,247,698	3,247,698	

註 1：編號欄之填寫如下：

(1)發行人填 0。

(2)被投資公司按公司別由阿拉伯數字 1 開始依序編號。

註 2：資金貸與性質說明如下：

(1)有業務往來填 1。

(2)有短期資金融通之必要者填 2。

註 3：資金貸與限額之計算方法及金額。

1. 個別對象資金貸與限額：

(1)本公司對個別對象資金貸與限額依本公司資金貸與程序規定，以不超過本公司當期淨值（112.12.31）40%為限。

(2)被投資公司對個別對象資金貸與限額依本公司資金貸與程序規定，以不超過本公司當期淨值（112.12.31）40%為限。

2. 資金貸與總限額：

(1) 本公司累積對外資金貸與限額依本公司資金貸與程序規定，以不超過本公司當期淨值（112.12.31）40%為限。

(2) 被投資公司累積對外資金貸與限額依本公司資金貸與程序規定，以不超過本公司當期淨值（112.12.31）40%為限。

3. 本公司資金貸與限額係以本公司經會計師查核之財務報表淨值計算；被投資公司資金貸與限額係以本公司經會計師查核之外幣財務報表淨值計算。

註 4：本公司直接或間接持有表決權百分之百之國外公司間從事資金貸與，不受註 3 資金貸與之限額限制。

家登精密工業股份有限公司

為他人背書保證

民國 112 年 1 月 1 日至 12 月 31 日

附表二

單位：除另予註明者外，為新台幣及外幣仟元

編號 (註 1)	背書保證者公司名稱	被 背 書 保 證 對 象		對單一企業 背書保證 限額(註 3)	本期最高背書 保證餘額	期 末 背 書 保證餘額	實際動支金額	以財產擔保之 背書保證金額	累計背書保證 金額佔最近期 財務報表淨值 之比率(%)	背 書 保 證 最 高 限 額 (註 3)	屬母公司 對子公司 背書保證	屬子公司 對母公司 背書保證	屬對大陸 地區背書 保證	備 註
		公 司 名 稱	關 係 (註 2)											
0	家登精密工業股份有限公司	上海家登貿易有限公司	(3)	\$ 1,623,849	\$ 768,139 (RMB137,500) (USD 5,640)	\$ 768,139 (RMB137,500) (USD 5,640)	\$ 688,426	\$ -	11.86	\$ 4,059,622	Y	N	Y	
0	家登精密工業股份有限公司	Gudeng Inc. (USA)	(3)	1,623,849	30,705 (USD 1,000)	30,705 (USD 1,000)	-	-	0.47	4,059,622	Y	N	N	
0	家登精密工業股份有限公司	碩頂精密工業股份有限公司	(3)	1,623,849	50,000	50,000	-	-	0.77	4,059,622	Y	N	N	
1	蘇州堃鉅貿易有限公司	Gudeng Investment Co., Ltd.	(3)	1,623,849	21,635 (RMB 5,000)	-	-	-	-	4,059,622	N	N	N	

註 1：編號欄之填寫如下：

(1) 發行人填 0。

(2) 被投資公司按公司別由阿拉伯數字 1 開始依序編號。

註 2：背書保證與被背書保證對象之關係如下：

(1) 有業務關係之公司。

(2) 直接持有普通股股權超過 50% 之子公司。

(3) 母公司與子公司間接持有普通股股權合併計算超過 50% 之被投資公司。

(4) 對公司直接或經由子公司間接持有普通股股權超過 50% 之母公司。

註 3：背書保證限額之計算方式及金額：

1. 對單一企業背書保證限額：

(1) 本公司對單一企業之背書保證限額依本公司背書保證作業程序規定，以不超過本公司當期淨值（112.12.31）20% 為限。

(2) 本公司對海外單一聯屬公司之背書保證限額依本公司背書保證作業程序規定，以不超過本公司當期淨值（112.12.31）20% 為限。

2. 背書保證最高限額：

(1) 本公司累計對外背書保證限額依本公司背書保證作業程序規定，以不超過本公司當期淨值（112.12.31）50% 為限。

註 4：本公司直接或間接持有表決權股份達百分之百之公司間背書保證，不受註 3 背書保證限額之限制。

家登精密工業股份有限公司
期末持有有價證券情形
民國 112 年 12 月 31 日

附表三

單位：除股數外，為
新台幣仟元

持 有 之 公 司	有價證券種類及名稱（註1）	與 有 價 證 券 發 行 人 之 關 係	帳 列 科 目	期	帳 面 金 額	持 股 比 例	公 允 價 值	備 註
				股 數				
家登精密工業股份有限公司	上市（櫃）公司 迅得機械股份有限公司	實質關係人	透過其他綜合損益按公允價值 衡量之金融資產－非流動	4,161,692	\$ 415,334	5.53	\$ 415,334	註 2
家登創業投資股份有限公司	上市（櫃）公司 迅得機械股份有限公司	實質關係人	透過損益按公允價值衡量之金 融資產－流動	1,459,713	\$ 152,540	1.94	\$ 152,540	—
	科嶠工業股份有限公司	—	透過其他綜合損益按公允價值 衡量之金融資產－非流動	2,819,000	148,844	8.73	148,844	—
					\$ 301,384		\$ 301,384	
	非上市（櫃）公司 盈亞科技股份有限公司	—	透過損益按公允價值衡量之金 融資產－流動	25,000	\$ -	5.00	\$ -	—
	威鈦淨材股份有限公司	—	透過其他綜合損益按公允價值 衡量之金融資產－非流動	1,000,000	4,020	10.00	4,020	—
	合鑑技研股份有限公司	—	〃	751,472	7,883	3.36	7,883	—
	九潤精密科技股份有限公司	—	〃	932,000	29,032	16.00	29,032	—
	元啓精密科技股份有限公司	—	〃	590,000	5,021	19.67	5,021	—
	景美科技股份有限公司	—	〃	1,595,495	42,009	8.62	42,009	—
					\$ 87,965		\$ 87,965	
昆山大川塑膠工業有限公司	中國建設銀行非保本理財商品	—	透過損益按公允價值衡量之金 融資產－流動	-	\$ 13,555		\$ 13,555	—
柏升工業股份有限公司	非上市（櫃）公司 頂善企業股份有限公司	—	透過損益按公允價值衡量之金 融資產－流動	300,000	\$ -	9.58	\$ -	—
富瑞昇實業股份有限公司	非上市（櫃）公司 頂善企業股份有限公司	—	透過損益按公允價值衡量之金 融資產－流動	357,950	\$ -	11.43	\$ -	—

註1：本表所稱有價證券，係指屬國際財務報導準則第9號「金融工具」範圍內之股票、債券、受益憑證及上述項目所衍生之有價證券。

註2：部分係私募普通股，因具活絡市場但受閉鎖期限限制而無法出售之金融商品，以攸關市場價格為基礎決定該金融商品之公平價值。

註3：本公司持有之有價證券除備註揭露外並無提供擔保、質抵押借款或其他依約定而受限制之情事。

家登精密工業股份有限公司

累積買進或賣出同一有價證券之金額達新臺幣 3 億元或實收資本額 20%以上

民國 112 年 1 月 1 日至 12 月 31 日

附表四

單位：除另予註明者外，
為新台幣仟元

買、賣之公司	有價證券 種類及名稱	帳列科目	交易對象	關係	初買				入賣				出	其他調整項目 (註)	期		未	
					股	數	金	額	股	數	金	額			股	數		售
家登精密工業股份有限公司	家宇航太股份有限公司	採用權益法之投資	家宇航太股份有限公司	子 公 司		-	\$ -	16,000,000	\$ 320,000		-	\$ -	\$ -	\$ -	\$ 381	16,000,000	\$ 320,381	
Rich Point Global Corp.	Sun Park Development Limited	採用權益法之投資	Sun Park Development Limited	子 公 司		-	115,741 (RMB 26,257)	-	219,360 (RMB 49,900)		-	-	-	-	53,278	-	388,379 (RMB 89,757)	
Sun Park Development Limited	上海家登貿易有限公司	採用權益法之投資	上海家登貿易有限公司	子 公 司		-	79,322 (RMB 17,995)	-	219,360 (RMB 49,900)		-	-	-	-	62,043	-	360,725 (RMB 83,366)	
上海家登貿易有限公司	昆山川口塑膠工業有限公司	採用權益法之投資	金龍全球有限公司	—		-	-	-	472,892 (RMB 107,500)		-	-	-	-	8,794	-	481,686 (RMB 111,321)	

註：包括採權益法認列子公司損益份額及國外營運機構財務報表換算之兌換差額。

家登精密工業股份有限公司
與關係人進、銷貨之金額達新台幣 1 億元或實收資本額 20% 以上
民國 112 年 1 月 1 日至 12 月 31 日

附表五

單位：除另予註明者外，
為新台幣仟元

進（銷）貨之公司	交 易 對 象 名 稱	關 係	交 易 情 形				交 易 條 件 與 一 般 交 易 不 同 之 情 形 及 原 因		應 收（ 付 ） 票 據、 帳 款		備 註
			進（銷）貨	金 額	佔總進（銷）貨之比率	授 信 期 間	單 價	授 信 期 間	餘 額	佔總應收（付）票據、帳款之比率	
家登精密工業股份有限公司	上海家登貿易有限公司	同一聯屬公司	銷 貨	\$ 205,675	6	月結 120 天	-	-	\$ 74,046	10	
"	家崎科技股份有限公司	"	進 貨	185,543	18	月結 35 天	-	-	(33,426)	(9)	

註 1：關係人交易條件如與一般交易條件不同，應於單價及授信期間欄位敘明差異情形及原因。

註 2：若有預收（付）款項情形者，應於備註欄敘明原因、契約約定條款、金額及與一般交易型態之差異情形。

註 3：實收資本額係指母公司之實收資本額。發行人股票無面額或每股面額非屬新臺幣 10 元者，有關實收資本額 20%之交易金額規定，以資產負債表歸屬於母公司業主之權益 10%計算之。

家登精密工業股份有限公司
被投資公司資訊、所在地區...等相關資訊
民國 112 年 1 月 1 日至 12 月 31 日

附表六

單位：除股數外，為新台幣及外幣仟元

投資公司名稱	被投資公司名稱	所 在 地 區	主 要 營 業 項 目	原 始 投 資 金 額		期 末 持 有		被 投 資 公 司 本 期 損 益	本 期 認 列 之 備 註							
				本 期	期 末	去 年 年 底	股 數		比 率 (%)	帳 面 金 額	投 資 損 益					
家登精密工業股份有限公司	Rich Point Global Corp.	Equity Trust Chambers, P. O. Box 3269, Apia, Samoa	經營各種事業之轉投資	\$	388,571	\$	289,824	-	100	\$	510,067	\$	69,933	\$	69,933	註 1
	家登創業投資股份有限公司	新北市土城區中央路四段 2 號 8 樓之 5	創業投資及管理顧問業務		877,000		777,000	56,700,000	100		967,379		47,800		47,800	註 1
	家崎科技股份有限公司	新竹縣竹北市復興二路 207 號	各種精密儀器買賣、維修及保養		248,825		248,825	25,000,000	83.33		303,790		56,480		47,067	註 1
	家碩科技股份有限公司	新竹縣竹北市復興三路二段 106 號	各種精密儀器製造、買賣、維修及保養		86,566		99,074	12,782,268	46.83		343,515		228,243		110,642	註 1
	Gudeng Inc. (USA)	1798 Technology DR, #298 San Jose, CA, 95110	經營各種電子零組件業務	USD	2,652	USD	850	2,652,000	51		96,175		17,050		17,445	註 1
	家宇航太股份有限公司	新北市土城區中央路 4 段 2 號 10 樓	航空器及其零件零售、批發及製造		320,000		-	16,000,000	100		320,381		381		381	註 1
	德鑫半導體控股股份有限公司	臺北市中山區民生東路 2 段 172 號 4 樓	投資及管理顧問業務		20,000		-	2,000,000	12.5		21,781	(3,076)	(384)	註 1
Rich Point Global Corp.	Sun Park Development Limited	Suite 2302-6 23/F Great Eagle CTR 23 Harbour RD Wanchai H.K.	經營各種事業之轉投資	RMB	63,920	RMB	14,020	-	100	RMB	89,757	RMB	13,601	RMB	13,601	註 1
	Gudeng Investment Co., Ltd.	TMF Chambers, P. O. Box 3269, Apia, Samoa	經營各種事業之轉投資	RMB	22,549	RMB	50,549	-	100	RMB	27,510	RMB	2,155	RMB	2,155	註 1
家登創業投資股份有限公司	家碩建設股份有限公司	新北市土城區中央路四段 2 號 8 樓之 5	工業廠房、住宅及大樓開發租售業、不動產買賣及租賃業		165,100		135,100	16,510,000	100		157,637	(3,033)	(3,033)	註 1
	金匯科技股份有限公司	桃園市觀音區經建四路 43 號	表面處理及熱處理、化學原料批發、其他化學材料及其他金屬製造、污染防治設備批發、回收物料批發		35,000		35,000	3,500,000	34.41		51,485		11,352		3,922	註 1
家碩科技股份有限公司	愛思分析儀器股份有限公司	台北市大安區敦化南路 1 段 200 號 7 樓之 8	各種精密儀器製造、買賣、維修及保養		78,806		53,940	24,298,415	30.64		61,754	(11,962)	(3,142)	註 1
	恆陽綠能股份有限公司	台南市永康區王行里永科環路 50 號 2 樓	配管工程及電器承裝		153,000		63,000	15,300,000	45		144,865	(9,710)	(4,370)	註 1
	鑫銘系統科技股份有限公司	台中市西屯區福恩里工業區一路 96 之 31 號 4 樓之 1	設備工程業、機械設備製造業		26,601		-	752,911	21.05		30,967		20,744		4,367	註 1
	昇和精技股份有限公司	新竹縣竹北市嘉豐十一路一段 100 號 8 樓之 6	半導體與面板的 PVD 真空技術相關機台設計及改造		70,000		70,000	3,451,424	100		69,897		3,576		2,733	註 1
	Gudeng Inc. (USA)	1798 Technology DR, #298 San Jose, CA, 95110	經營各種電子零組件業務	USD	208		-	208,000	4		7,543		17,050	(32)	註 1

(接次頁)

(承前頁)

投 資 公 司 名 稱	被 投 資 公 司 名 稱	所 在 地 區	主 要 營 業 項 目	原 始 投 資 金 額		期 末 持 有		被 投 資 公 司 本 期 損 益	本 期 認 列 之 投 資 損 益	備 註	
				本 期	期 末	去 年 年 底	股 數				比 率 (%)
家崎科技股份有限公司	富瑞昇實業股份有限公司	台中市北屯區后庄里郭化路一段 598 號 16 樓之 3	投資及管理顧問業務	\$ 96,551	\$ 96,551	3,218,361	54.94	\$ 105,368	\$ 5,480	\$ 3,011	註 1
	碩頂精密工業股份有限公司	台中市西屯區大河里甘肅路二段 64 巷 8 號 1 樓	模具製造業、批發及機械設備製造	76,365	44,860	7,636,509	70.43	53,258	(16,382)	(8,754)	註 1
	柏升工業股份有限公司	台中市太平區宜欣里富宜路 146 巷 2 號	模具製造業、批發及機械設備製造	450	-	9,000	0.5	404	10,794	27	註 1
富瑞昇實業股份有限公司	碩頂精密工業股份有限公司	台中市西屯區大河里甘肅路二段 64 巷 8 號 1 樓	模具製造業、批發及機械設備製造	-	31,505	-	-	-	(16,382)	(2,784)	註 1
	柏升工業股份有限公司	台中市太平區宜欣里富宜路 146 巷 2 號	模具製造業、批發及機械設備製造	16,740	16,740	1,674,000	93	75,134	10,794	10,038	註 1

註 1：被投資公司本期（損）益及本期認列之投資（損）益係經會計師查核之金額。

註 2：大陸被投資公司相關資訊請參閱附表七。

大陸投資資訊

附表七

大陸被投資公司名稱	主要營業項目	實收資本額	投資方式 (註1)	本期自台灣匯出投資金額	初期自台灣匯出累積投資金額	本期匯出或收回投資金額		本期自台灣匯出累積投資金額	期末自台灣匯出累積投資金額	被投資公司本期損益	本公司直接或間接投資之持股比例(%)	本期認列投資損益(註2)	期末投資帳面金額	截至本期止已匯回投資收益	備註
						匯出	收回								
上海家登貿易有限公司	塑膠製品、電產品、五金交電等批發、進出品、佣金代理及相關配套服務	USD 1,000	(2) 投資公司：Sun Park Development Limited	\$ 30,705 (USD 1,000)	\$ 213,400 (USD 6,950)	\$ -	\$ 244,105 (USD 7,950)	\$ 68,011 (RMB 15,471)	100	\$ 68,011 (RMB 15,471) (2)B	\$ 360,725 (RMB 83,366)	\$ -			
蘇州堃鉅貿易有限公司	銷售汽車、售後服務及與汽車維修相關的技術諮詢服務	-	(2) 投資公司：Sun Park Development Limited	37,092 (USD 1,208)	-	-	37,092 (USD 1,208)	(7,526) (RMB -1,712)	- 註4	(7,526) (RMB -1,712) (2)B	- (RMB -)	-			
昆山川口塑膠工業有限公司	塑膠製品、電產品、五金交電等批發、進出品	-	(1) 投資公司：上海家登貿易有限公司	-	-	-	-	16,797 (RMB 3,821)	100	16,797 (RMB 3,821) (2)B	481,686 (RMB 111,321)	-			
昆山大川塑膠工業有限公司	塑膠製品、電產品、五金交電等批發、進出品	-	(1) 投資公司：昆山川口塑膠工業有限公司	-	-	-	-	13,619 (RMB 3,098)	100	13,619 (RMB 3,098) (2)B	176,905 (RMB 40,884)	-			

本 赴	期 大	期 陸	末 地	累 計 區	自 投	台 資	灣 金	匯 出 額	經 核		濟 准	部 投	投 資	審 金	會 額	依 赴	經 大	濟 陸	部 地	投 區	審 投	會 資	規 限	定 額
			NTD (USD)	281,197 9,158)								NTD (USD (RMB	495,928 7,950) 58,198)						NTD (USD	4,871,546 158,656)				

- (1) 直接赴大陸地區從事投資。
- (2) 透過第三地區公司再投資大陸（請註明該第三地區之投資公司）。
- (3) 其他方式。

(1) 若屬籌備中，尚無投資損益者，應予註明。

(2) 投資損益認列基礎分為下列三種，應予註明。

註 3：本表相關金額以新台幣列示，涉及外幣者，以財務報告日之即期匯率換算為新台幣（112.12.31 之美金即期匯率為 30.705；人民幣即期匯率為 4.327；人民幣損益匯率為 4.396）。

- 88 -

家登精密工業股份有限公司

與大陸被投資公司直接或間接經由第三地區所發生下列之重大交易事項及其價格、付款條件、未實現損益及其他相關資訊

民國 112 年 1 月 1 日至 12 月 31 日

附表八

單位：除另予註明者外
，為新台幣仟元

大陸被投資公司名稱	交易類型	進、銷貨及服務費用		價格	交易條件		應收（付）票據、帳款		未實現損益	備註
		金額	百分比		付款條件	與一般交易之比較	金額	百分比		
上海家登貿易有限公司	銷貨	\$ 205,675	6	與一般客戶相同	與一般客戶相同	與一般客戶相同	\$ 74,046	10	\$ -	
〃	服務費用	112,178	11	與一般客戶相同	與一般客戶相同	與一般客戶相同	(7,136)	2	-	

家登精密工業股份有限公司

取得不動產之金額達新臺幣 3 億元或實收資本額 20% 以上

民國 112 年度

附表九

單位：除另予註明者外
，為新台幣仟元

取得不動產之公司	財產名稱	事實發生日	交易金額	價款支付情形	交易對象	關係	交易對象為關係人者，其前次移轉資料				價格決定之參考依據	取得目的及使用情形	其他約定事項
							所有權人	與發行人之關係	移轉日期	金額			
家登精密工業股份有限公司	自有土地	112.3.8	\$ 205,700	依不動產買賣契約支付	自然人	非關係人	-	-	-	-	參考市場行情及不動產估價師之估價報告書交易	營運自用	-

家登精密工業股份有限公司

主要股東資訊

民國 112 年 12 月 31 日

附表十

單位：股

主 要 股 東 名 稱	股 份	
	持 有 股 數	持 股 比 例
莊 明 郎	8,150,219	8.64%
邱 銘 乾	6,708,527	7.11%
林 添 瑞	6,298,853	6.67%

註 1：本表主要股東資訊係由集保公司以當季季底最後一個營業日，計算股東持有公司已完成無實體登錄交付（含庫藏股）之普通股及特別股合計達 5% 以上資料。本公司個體財務報告所記載股本與實際已完成無實體登錄交付股數，可能因編製計算基礎不同或有差異。

§重要會計項目明細表目錄§

項	目	編 號 / 索 引
資產、負債及權益項目明細表		
現金及約當現金明細表		明細表一
按攤銷後成本衡量之金融資產－流動明細表		附註九
應收帳款明細表		明細表二
其他應收款明細表		附註十
存貨明細表		明細表三
預付款項明細表		附註十七
其他流動資產明細表		附註十八
透過其他綜合損益按公允價值衡量之金融資產 －非流動變動明細表		明細表四
按攤銷後成本衡量之金融資產－非流動明細表		附註九
採用權益法之投資變動明細表		明細表五
不動產、廠房及設備變動明細表		附註十三
不動產、廠房及設備累計折舊變動明細表		附註十三
投資性不動產變動明細表		附註十五
投資性不動產累計折舊變動明細表		附註十五
使用權資產變動明細表		明細表六
使用權資產累計折舊變動明細表		明細表六
無形資產變動明細表		附註十六
遞延所得稅資產明細表		附註二八
應付帳款明細表		明細表七
其他應付款明細表		附註二二
其他流動負債明細表		附註二二
租賃負債明細表		明細表八
損益項目明細表		
營業收入明細表		明細表九
營業成本明細表		明細表十
營業費用明細表		明細表十一
財務成本明細表		附註二七
本期發生之員工福利、折舊、折耗及攤銷費用 功能別彙總表		明細表十二

家登精密工業股份有限公司

現金及約當現金明細表

民國 112 年 12 月 31 日

明細表一

單位：除另予註明者外
，係新台幣仟元

項	目	摘	要	金	額
現	金				
	庫存現金			\$	492
	零用金				111
	銀行存款				
	支票及活期存款				1,581,261
	外幣活期存款	包括 7,545 仟美元@30.705			<u>260,618</u>
		114,798 仟日圓@0.2172			<u>1,841,879</u>
					<u>\$ 1,842,482</u>

家登精密工業股份有限公司

應收帳款明細表

民國 112 年 12 月 31 日

明細表二

單位：新台幣仟元

客 戶 名 稱	金 額
關 係 人	
上海家登公司	\$ 74,046
家碩科技公司	2,046
碩頂公司	5,874
堯鉉公司	13
大川公司	<u>16,709</u>
	<u>\$ 98,688</u>
非關係人	
台灣積體電路製造股份有限公司	280,737
Intel Corporation	54,265
上海集成電路裝備材料產業創新中心有限 公司	43,372
中芯南方集成電路製造有限公司	43,406
其他（註）	<u>204,521</u>
	626,301
減：備抵損失	(<u>3,061</u>)
	<u>\$ 623,240</u>

註：各戶餘額皆未超過本科目餘額之百分之五者。

家登精密工業股份有限公司

存貨明細表

民國 112 年 12 月 31 日

明細表三

單位：新台幣仟元

項 目	金 額	市 價 (註)
原 料	\$ 362,311	\$ 341,674
半 成 品	345,894	1,291,993
在 製 品	107,968	317,354
製 成 品	400,614	846,961
商 品	<u>11,976</u>	8,341
	1,228,763	
減：備抵存貨跌價及呆滯損失	(<u>114,067</u>)	
	<u>\$1,114,696</u>	

註：市價之決定係以淨變現價值為準。

家登精密工業股份有限公司
透過其他綜合損益按公允價值衡量之金融資產－非流動變動明細表
民國 112 年度

明細表四

單位：除另予註明者外
，係新台幣仟元

金 融 商 品 名 稱	年 初 股 數	餘 額 公 允 價 值	本 年 度 增 加 股 數	金 額	金 融 資 產 評 價 利 益 (註 一 及 二)	年 底 股 數	餘 額 公 允 價 值	提 供 擔 保 或 質 押 情 形
上市櫃私募股票 迅得公司	4,000,000	\$ 251,124	-	\$ -	\$ 147,313	4,000,000	\$ 398,437	無
上市櫃股票 迅得公司	-	-	161,692	15,037	1,860	161,692	16,897	無
合 計	4,000,000	\$ 251,124	161,692	\$ 15,037	\$ 149,173	4,000,000	\$ 415,334	

註一：金融資產評價利益帳列其他權益項目。

註二：公允價值係按 112 年 12 月 31 日之收盤價及其考量流動性折減計算。

家登精密工業股份有限公司
採權益法之長期股權投資變動明細表
民國 112 年度

明細表五

單位：除另予註明者外，係新台幣仟元

	年 初		餘 額		本 年 度 增 加		本 年 度 減 少		發 放 股 票 股 利		利 潤	盈 餘 分 配	認 列 子 公 司 所有權權益變動 及 其 他 綜 合 (損) 益 變 動		投 資 (損) 益 (註 一)		累 積 換 算 調 整 數		年 底		市 價 或 股 權 淨 額 (註 二)	單 價 (元)	總 價	評 價 基 礎	提 供 擔 保 或 質 押 情 形	
	股	金 額	股	金 額	股	金 額	股	金 額	股	金 額			(損) 益 變 動	(註 一)	(註 一)	股	持 股 比 例 %	金 額	股	持 股 比 例 %						
非上市櫃公司																										
Rich Point	-	\$ 350,930	-	\$ 98,747	-	\$ -	-	\$ -	-	\$ -	\$ -	\$ -	\$ 69,933	(\$ 9,543)	-	-	100	\$ 510,067	-	\$ 510,067	權益法	無				
家登創投公司	55,700,000	718,138	1,000,000	100,000	-	-	-	-	-	-	-	-	101,441	47,800	-	56,700,000	100	967,379	17.06	967,379	權益法	無				
家崎公司	25,000,000	260,498	-	-	-	-	-	-	-	-	-	-	(3,775)	47,067	-	25,000,000	83.33	303,790	12.15	303,790	權益法	無				
家碩公司 (註三)	11,302,701	275,762	25,000	5,871	919,000	(21,474)	2,373,567	-	(22,605)	(4,501)	110,642	(180)	12,782,268	46.83	343,515	26.87	343,515	權益法	無							
Gudeng Inc.	850,000	37,899	1,802,000	57,240	-	-	-	-	-	-	(14,730)	17,445	(1,679)	2,652,000	51.00	96,175	36.27	96,175	權益法	無						
家宇航太公司	-	-	16,000,000	320,000	-	-	-	-	-	-	-	-	381	-	16,000,000	100	320,381	20.02	320,381	權益法	無					
德鑫半導體公司	-	-	2,000,000	20,000	-	-	-	-	-	-	2,596	(384)	(431)	2,000,000	12.50	21,781	10.89	21,781	權益法	無						
		<u>\$ 1,643,227</u>		<u>\$ 601,858</u>		<u>(\$ 21,474)</u>		<u>\$ -</u>	<u>(\$ 22,605)</u>	<u>\$ 81,031</u>	<u>\$ 292,884</u>	<u>(\$ 11,833)</u>		<u>\$ 2,563,088</u>		<u>\$ 2,563,088</u>		<u>\$ 2,563,088</u>		<u>\$ 2,563,088</u>						

註一：除德鑫半導體公司外，皆經按會計師查核之 112 年度財務報表計算。

註二：股權淨值主要係依據被投資公司之財務報表及本公司持股比例計算。

註三：係原「家登自動化股份有限公司」於 112 年 2 月改名為家碩科技股份有限公司。

家登精密工業股份有限公司

使用權資產變動明細表

民國 112 年 1 月 1 日至 12 月 31 日

明細表六

單位：新台幣仟元

項 目	建 築 物	運 輸 設 備	合 計
成 本			
年初餘額	\$ 20,923	\$ 26,507	\$ 47,430
增 添	-	4,046	4,046
處 分	-	(19,722)	(19,722)
年底餘額	<u>\$ 20,923</u>	<u>\$ 10,831</u>	<u>\$ 31,754</u>
累計折舊			
年初餘額	\$ 6,626	\$ 20,115	\$ 26,741
折舊費用	4,252	5,216	9,468
處 分	-	(18,307)	(18,307)
年底餘額	<u>\$ 10,878</u>	<u>\$ 7,024</u>	<u>\$ 17,902</u>
年底淨額	<u>\$ 10,045</u>	<u>\$ 3,807</u>	<u>\$ 13,852</u>

家登精密工業股份有限公司

應付帳款明細表

民國 112 年 12 月 31 日

明細表七

單位：新台幣仟元

客 戶 名 稱	金 額
關 係 人	
家崎科技股份有限公司	\$ 33,426
金匯科技股份有限公司	11,466
碩頂精密工業股份有限公司	433
昆山大川塑膠工業有限公司	10
上海家登貿易有限公司	<u>185</u>
	<u>\$ 45,520</u>
非關係人	
科嶠工業股份有限公司	\$ 65,702
九潤精密科技股份有限公司	64,566
耐特科技材料股份有限公司	41,152
金梅堂國際股份有限公司	27,775
其他（註）	<u>128,152</u>
	<u>\$ 327,347</u>

註：各戶餘額未達本科目百分之五者。

家登精密工業股份有限公司

租賃負債明細表

民國 112 年 12 月 31 日

明細表八

單位：新台幣仟元

項 目	摘 要	租 賃 期 間	折 現 率	期 末 餘 額	備 註
運輸設備	公務車	2017/7/30~2026/2/3	1.5%~2.0%	\$ 3,815	
建築物	廠 房	2021/6/1~2026/5/31	1.5%	<u>10,540</u>	
				<u>\$ 14,355</u>	

家登精密工業股份有限公司

營業收入明細表

民國 112 年度

明細表九

單位：新台幣仟元

項	目	金	額
銷貨收入淨額			
	光罩傳載解決方案－載具類	\$ 2,261,658	
	晶圓傳載解決方案－載具類	956,823	
	機台設備	13,500	
	半導體製造原料耗材	81,115	
	其 他	<u>182,537</u>	
		<u>\$ 3,495,633</u>	

家登精密工業股份有限公司

營業成本明細表

民國 112 年度

明細表十

單位：新台幣仟元

項 目	金 額
年初原料（含半成品）	\$ 640,806
加：本年度進料	976,410
減：年底原料（含半成品）	(708,205)
轉列各項費用	(37,000)
盤 虧	(1,175)
報 廢	(14,859)
本期耗用原料	855,977
直接人工	197,055
加 工 費	125,335
製造費用	702,127
製造成本	1,880,494
加：年初在製品	56,611
減：年底在製品	(107,968)
轉列各項費用	(12,920)
製成品成本	1,816,217
年初製成品	249,891
加：本年度進料	211,983
減：年底製成品	(400,614)
轉列各項費用	(19,432)
盤 虧	(167)
報 廢	(7,726)
製造銷貨成本	1,850,152
年初商品存貨	13,805
減：年底商品	(11,976)
進銷成本	1,829
銷貨成本	1,851,981
維修成本	1,471
其他營業成本	
加：存貨報廢損失	22,585
存貨盤虧	1,342
減：出售下腳料收入	(846)
存貨跌價回升利益	(11,327)
	11,754
營業成本	\$ 1,865,206

家登精密工業股份有限公司

營業費用明細表

民國 112 年度

明細表十一

單位：新台幣仟元

項 目	推 銷 費 用	管 理 費 用	研究發展費用	合 計
薪資支出（含退休金）	\$ 53,425	\$ 207,568	\$ 103,189	\$ 364,182
樣 品 費	24,638	-	-	24,638
折 舊	1,370	31,968	41,895	75,233
服 務 費	162,004	-	-	162,004
勞 務 費	1,118	39,804	948	41,870
模 具 費	-	-	15,332	15,332
其他費用（註）	<u>49,014</u>	<u>150,534</u>	<u>113,435</u>	<u>312,983</u>
	<u>\$ 291,569</u>	<u>\$ 429,874</u>	<u>\$ 274,799</u>	<u>\$ 996,242</u>

註：各項目金額均未超過各該科目金額百分之五。

家登精密工業股份有限公司
本期發生之員工福利及折舊費用功能別彙總表
民國 112 及 111 年度

明細表十二

單位：除另予註明者外
，係新台幣仟元

	112年度			111年度		
	屬於營業成本者	屬於營業費用者	合 計	屬於營業成本者	屬於營業費用者	合 計
員工福利費用（註）						
薪資費用	\$ 294,651	\$ 319,793	\$ 614,444	\$ 283,636	\$ 373,367	\$ 657,003
勞健保費用	24,317	29,108	53,425	18,318	16,999	35,317
退休金費用	11,190	10,915	22,105	8,067	8,550	16,617
董事酬金	-	33,474	33,474	-	34,762	34,762
其他員工福利費用	<u>12,298</u>	<u>5,363</u>	<u>17,661</u>	<u>7,008</u>	<u>12,776</u>	<u>19,784</u>
	<u>\$ 342,456</u>	<u>\$ 398,653</u>	<u>\$ 741,109</u>	<u>\$ 317,029</u>	<u>\$ 446,454</u>	<u>\$ 763,483</u>
折舊費用	<u>\$ 173,202</u>	<u>\$ 75,233</u>	<u>\$ 248,435</u>	<u>\$ 138,703</u>	<u>\$ 56,073</u>	<u>\$ 194,776</u>
攤銷費用	<u>\$ 3,401</u>	<u>\$ 14,258</u>	<u>\$ 17,659</u>	<u>\$ 7,238</u>	<u>\$ 11,901</u>	<u>\$ 19,139</u>

1. 截至 112 年及 111 年 12 月 31 日止，本公司員工人數分別為 664 人及 622 人，其中未兼任員工之董事人數皆為 4 人。

2. 股票已在證券交易所上市或於證券櫃檯買賣中心上櫃買賣之公司，應增加揭露以下資訊：

(1) 本年度平均員工福利費用 1,072 仟元（『本年度員工福利費用合計數－董事酬金合計數』／『本年度員工人數－未兼任員工之董事人數』）。

前一年度平均員工福利費用 1,179 仟元（『前一年度員工福利費用合計數－董事酬金合計數』／『前一年度員工人數－未兼任員工之董事人數』）。

(2) 本年度平均員工薪資費用 931 仟元（本年度薪資費用合計數／『本年度員工人數－未兼任員工之董事人數』）。

前一年度平均員工薪資費用 1,063 仟元（前一年度薪資費用合計數／『前一年度員工人數－未兼任員工之董事人數』）。

(3) 平均員工薪資費用調整變動情形(12.42%)（『本年度平均員工薪資費用－前一年度平均員工薪資費用』／前一年度平均員工薪資費用）。

(4) 本公司薪酬政策如下：

I. 本公司董事之報酬，依公司章程規定，是依其對公司營運參與程度及貢獻價值暨同業通常水準及未來風險後定之，授權董事會議定之。

II. 本公司董事之酬勞分派標準係遵循公司章程，提交董事會決議通過並提股東會報告之。

III. 本公司設有薪資報酬委員會，定期檢討薪資報酬之政策、制度、標準與結構合理性，並將經營績效與員工績效相結合；本公司經理人之酬金，由薪資報酬委員會依據經營團隊之營運績效與目標達成狀況，並參酌該職位的職責範圍及對公司營運目標之貢獻度評估訂定，經董事會決議通過並提股東會報告。

社團法人台北市會計師公會會員印鑑證明書

北市財證字第 1130828 號

會員姓名：
(1) 曾建銘
(2) 王攀發

事務所名稱： 勤業眾信聯合會計師事務所

事務所地址： 台北市信義區松仁路100號20樓

事務所統一編號： 94998251



事務所電話： (02)27259988

委託人統一編號： 16406379

會員書字號：
(1) 北市會證字第 4328 號
(2) 北市會證字第 4327 號

印鑑證明書用途： 辦理 家登精密工業股份有限公司


112 年 01 月 01 日 至
112 年度 (自民國 112 年 12 月 31 日) 財務報表之查核簽證。

簽名式 (一)	曾建銘	存會印鑑 (一)	
簽名式 (二)	王攀發	存會印鑑 (二)	

理事長：



核對人：



中華民國 113 年 02 月 02 日